



ក្រសួងអប់រំ យុវជន និងកីឡា

សម្រាប់លក់

# សិក្សាសង្គម



៦



គ្រឹះស្ថាននេះបានបោះពុម្ពនិងចែកចាយ

[www.ellibraryofcambodia.org](http://www.ellibraryofcambodia.org)



ក្រសួងអប់រំ យុវជន និងកីឡា

# សិក្សាសង្គម

ថ្នាក់ទី ៦



ចោះក្រុមផ្សាយដោយ

គ្រឹះស្ថានចោះក្រុមនិងចែកចាយ

ឆ្នាំ ១៩៩៩ មហាវិថី ព្រះបរមរាជវាំង ភ្នំពេញ

**គណៈកម្មការពិនិត្យ**

លោកស្រី វ៉ាន់ សុភី  
លោក គង់ ហាក់

លោក ឌីន សុភារ  
លោក យ៉ែន សុផា

**អ្នកនាយអនុបណ្ណ**

លោកស្រី ហាក់ ជាតិ

**វិចិត្រករ**

លោក ឡុង សុវណ្ណា

**រៀបរៀង**

លោក សុក វុធិ

**រចនាផ្លូវ**

លោក ខែម ម៉ារី

**គណៈកម្មការពិនិត្យ**

បណ្ឌិត នៅ ស៊ុន

លោកស្រី ប្រាក់ សូលីដា

បានទទួលការអនុញ្ញាតឱ្យបោះពុម្ពផ្សាយពី ក្រសួងអប់រំ យុវជន និងកីឡា  
តាមប្រកាសលេខ ២៧២២ អយក.ប្រក. ចុះថ្ងៃទី ២៦ ខែ ធ្នូ ឆ្នាំ ២០១១ ដើម្បី  
ប្រើប្រាស់នៅតាមសាលារៀន ។

**ហាមថតចម្លងសៀវភៅនេះ**

រក្សាសិទ្ធិ ©

**ក្រឹត្យានបោះពុម្ពនិយ័តកម្ពុជា**

បោះពុម្ពឆ្នាំ ២០១៦

ISBN 9-789-995-001-469

**លេខ ៣៧**

សូត្របូណ្យសិស្សានុសិស្សទាំងអស់ជាទីស្នេហា ។

សៀវភៅ - សិក្សាសង្គមថ្នាក់ទី ៦ " នេះជាកម្រងខ្លឹមសារសំខាន់ៗដែល  
មានទំនាក់ទំនងទៅនឹងជីវភាពរស់នៅជាក់ស្តែងនៅក្នុងសង្គម ។ ខ្លឹមសារទាំងអស់  
នឹងជួយបូន្យក្នុងការអភិវឌ្ឍចំណេះដឹង ចំណីន ឥរិយាបថ និងតម្រូវការចាំបាច់នៅ  
ក្នុងជីវិត ។

សៀវភៅនេះ មានរូបភាព ខ្លឹមសារនិងបង្ហាញប្លង់អំពីតម្លៃសីលធម៌  
រប្បួនមី ប្រពៃណីជាតិ ប្រវត្តិសាស្ត្រ ភូមិសាស្ត្រដែលអាចធ្វើឱ្យបូន្យដោយសិក្សា និង  
អនុវត្ត ព្រោះបូន្យអាចធ្វើលំហាត់ ធ្វើការសន្ទនា ស្រាវជ្រាវព័ត៌មានប្លែកៗ និង  
ពណ៌នាខ្លឹមសារមេរៀនដោយខ្លួនឯងបាន ។

លើសពីនេះទៀត សៀវភៅ " សិក្សាសង្គមថ្នាក់ទី ៦ " នេះនឹងអប់រំបូន្យឱ្យ  
ស្គាល់ច្បាស់ពីដំណើរការនៃការរស់នៅប្រចាំថ្ងៃ និងប្រកាន់ឥរិយាបថសមរម្យដើម្បី  
រស់នៅក្នុងសង្គមដោយសុខសន្តិភាព ។

គណៈកម្មការនីតិសម្បិកថា សៀវភៅ " សិក្សាសង្គមថ្នាក់ទី ៦ " នេះ ជា  
សៀវភៅអប់រំបែបទំនើប ដែលអាចធ្វើឱ្យសិស្សរូបរស់បូន្យល្អគណៈសិក្សាច្រើន  
តាមសម័យកាលនៃសតវត្សថ្មីយ៉ាងពិតប្រាកដ ។

សូមឱ្យការសិក្សារបស់បូន្យទទួលបានជោគជ័យនិងអភិវឌ្ឍន៍ដូចសេចក្តី  
ប្រាថ្នា ។

**គណៈកម្មការនីតិសម្បិក**

# បញ្ជីអត្ថបទ

**ទំព័រ**

<b>ជំពូកទី 1</b>	<b>: ឥរិយាបថល្អ</b> .....	1
	មេរៀនទី 1 : ការកំណត់គោលដៅ .....	2
	មេរៀនទី 2 : ឥរិយាបថ និង គម្លោះ.....	10
	មេរៀនទី 3 : លិខិត និងការទទួលខុសត្រូវ .....	18
	មេរៀនទី 4 : លិខិត និងការត្រួតពិនិត្យ .....	26
<b>ជំពូកទី 2</b>	<b>: ឥរិយាបថប្រកបដោយសុចរិតភាព</b> .....	33
	មេរៀនទី 1 : ការធ្វើសវនកម្មដែលនាំឱ្យមានគ្រោះថ្នាក់ .....	34
	មេរៀនទី 2 : ផលរក្រក់នៃគ្រោះថ្នាក់ចរាចរណ៍ .....	42
<b>ជំពូកទី 3</b>	<b>: វិធានការសន្តិសុខពលបច្ចុប្បន្ន</b> .....	51
	មេរៀនទី 1 : ចម្រៀង និង របាំខ្មែរ .....	52
	មេរៀនទី 2 : កិច្ចបុណ្យប្រពៃណីជាតិ .....	60
	មេរៀនទី 3 : ការងារនៅក្នុងសហគមន៍ .....	68
	មេរៀនទី 4 : តុលាការ .....	76
	មេរៀនទី 5 : ទីតាំងរាជធានី និងប្រទេស .....	84
<b>ជំពូកទី 4</b>	<b>: សន្តិសុខសាធារណៈ</b> .....	93
	មេរៀនទី 1 : ឧបករណ៍ភ្លេងប្រពៃណី .....	94
	មេរៀនទី 2 : សម័យឥតមុខ .....	102
	មេរៀនទី 3 : សម័យលង្វែក .....	110
	មេរៀនទី 4 : ទីតាំងរាជធានីនៅឧបទ្វីប និង ទីតាំងផ្ទៃក្នុង .....	118

# ភរិយាបថល្អ



មនុស្សរស់នៅក្នុងសង្គមមិនត្រឹមតែមានទំនាក់ទំនងទៅវិញទៅមករវាងមនុស្ស និងមនុស្សចំណេះទេ គឺថែមទាំងមានទំនាក់ទំនងជាមួយនិងធម្មជាតិ និងសត្វដែលនៅ ជុំវិញខ្លួនទៀតផង ។ ទំនាក់ទំនងនេះបង្កើតនូវសកម្មភាពជាច្រើនដែលបង្ហាញពី ភរិយាបថល្អត្រឹមត្រូវខ្លះនិងមិនត្រឹមត្រូវខ្លះ ។ ភរិយាបថល្អក្នុងទំនាក់ទំនងធ្វើឱ្យយើង ក្លាយជាកូនល្អ សិស្សល្អ មិត្តល្អ ពលរដ្ឋល្អ សង្គមមានសន្តិភាពនិងវឌ្ឍនភាព ឯបរិស្ថាន ធម្មជាតិក៏មានលំនឹង ហើយអាចគង់វង្សយូរអង្វែង ។

# ការកំណត់គោលដៅ

កុមារគ្រប់រូបតែងតែចង់ក្លាយខ្លួនជាមនុស្សរីកចម្រើន ទទួលបានជោគជ័យក្នុងការសិក្សានិងធ្វើការងារដើម្បីជួយគ្រួសារ និងសង្គម ។ គោលដៅទាំងនេះ គឺជាការតម្រង់ផ្លូវសម្រាប់ដំណើរការសិក្សា ក៏ដូចជាសកម្មភាពក្រៅសាលារៀនប្រព្រឹត្តទៅបានល្អប្រសើរ ។

## ១. ការកំណត់គោលដៅសិក្សា

ការកំណត់គោលដៅសិក្សា គឺជាទិសដៅដែលត្រូវកំណត់ដើម្បីសម្រេចលទ្ធផលសិក្សា ។ លុះកំណត់គោលដៅហើយ ត្រូវមានផែនការ និងសមត្ថភាពអនុវត្ត ។ ផែនការក្តី ការដឹកនាំការងារក្តី គឺជាកត្តាមួយដែលនាំទិសដៅឱ្យបានទទួលជោគជ័យល្អ ។ បើកំណត់គោលដៅល្អ នោះការងារ



និងទទួលបានលទ្ធផលល្អ ។ ដើម្បីកំណត់គោលដៅការសិក្សាឱ្យបានត្រឹមត្រូវ សិស្សគ្រប់រូបត្រូវគិតពិចារណាថា :

- តើខ្លួនសារ ឬប្រធានបទអ្វីខ្លះដែលយើងត្រូវសិក្សា ?
- តើត្រូវការពេលវេលាប៉ុន្មានសម្រាប់ឱ្យការសិក្សារបស់យើងមានដំណើរការល្អ ?
- តើការសិក្សានោះត្រូវមានប្រភពធនធានអ្វីខ្លះ ?
- តើឧបសគ្គអ្វីខ្លះដែលអាចនឹងកើតមានដល់ដំណើរការសិក្សារបស់យើង ?
- តើវិធីអ្វីខ្លះដែលនាំឱ្យយើងជម្នះឧបសគ្គបាន ?

**ក. ខ្លឹមសារ ឬប្រធានបទ**

ខ្លឹមសារ ឬប្រធានបទ ជាមុខវិជ្ជាដែលសិស្សត្រូវសិក្សារៀនសូត្រក្នុងឆ្នាំសិក្សា ឆ្នាំមួយៗ ឬក្នុងពេលសិក្សាណាមួយ ។ សិស្សានុសិស្សត្រូវកំណត់ឱ្យបានច្បាស់នូវខ្លឹមសារ ដែលត្រូវរៀនជាមុននឹង ទើបនាំឱ្យដំណើរការសិក្សាទទួលបានជោគជ័យ ។

ឧទាហរណ៍ : ខ្លឹមសារ ឬប្រធានបទដែលសិស្សត្រូវសិក្សានៅថ្នាក់ទី៦ ក្នុងមុខវិជ្ជា :

- ភាសាខ្មែរ មាន ១០ មេរៀន ។
- គណិតវិទ្យា មាន ១០ មេរៀន ។
- វិទ្យាសាស្ត្រ មាន ១៤ មេរៀន ។
- សិក្សាសង្គម មាន ១៥ មេរៀន ។

**ខ. ពេលវេលា**

បន្ទាប់ពីស្គាល់ខ្លឹមសារ ឬប្រធានបទសម្រាប់សិក្សា សិស្សត្រូវរៀបចំលំដាប់ លំដោយខ្លឹមសារមុខវិជ្ជានៅតាមពេលវេលាដែលមាន គឺត្រូវកំណត់ពេលសិក្សានៅក្នុង សាលារៀន និងពេលសិក្សានៅក្រៅសាលារៀនឱ្យបានច្បាស់លាស់ ។ ដើម្បីកំណត់ ពេលវេលាសិក្សាបានត្រឹមត្រូវ សិស្សក៏ត្រូវធ្វើផែនការសិក្សាសម្រាប់អនុវត្តគោលដៅ ជាជំហានៗផងដែរ ដូចជាផែនការសិក្សាសម្រាប់រយៈពេលមួយម៉ោង មួយថ្ងៃ មួយ សប្តាហ៍ មួយខែ មួយឆមាសនិងមួយឆ្នាំ ។

ឧទាហរណ៍ : ក្នុងមួយឆ្នាំសិក្សានេះសិស្សត្រូវរៀនបួនមុខវិជ្ជា ដែលគិតសរុប មាន៥៣មេរៀន ។ ដូច្នេះសម្រាប់ឆមាសទី១ មុខវិជ្ជាដែលត្រូវរៀនមាន :

- ភាសាខ្មែរ ៥ មេរៀន ។
- គណិតវិទ្យា ៥ មេរៀន ។
- វិទ្យាសាស្ត្រ ៨ មេរៀន ។
- សិក្សាសង្គម ៥ មេរៀន ។



**គ. ប្រភពធនធាន**

ប្រភពធនធានដែលអ្នកត្រូវមានជាដំបូង គឺសៀវភៅសិក្សាគោលគ្រប់មុខវិជ្ជាសៀវភៅសរសេរ បិទ ខ្មៅដៃ បន្ទាត់ ។ បន្ទាប់មក ត្រូវមានសមត្ថភាពក្នុងការសិក្សាមានអ្នកជួយឧបត្ថម្ភ ឬអ្នកជួយពន្យល់នៅក្នុងដំណើរការសិក្សា ។ កត្តាធនធានជាបច្ច័យរួមយ៉ាងសំខាន់ដើម្បីឱ្យគោលដៅសិក្សាសម្រេចបានជោគជ័យ ។

**ឃ. ឧបសគ្គ**

ឧបសគ្គ គឺជាគ្រឿងជំនាស់ គ្រឿងទើសមុខ ឬដំណើររារាំងក្នុងការសិក្សា ។ អ្នកត្រូវគិតថារាល់ដំណើរការសិក្សារបស់ខ្លួនផ្ទាល់នឹងមានអ្វីមករារាំង ឬរំខានខ្លះ ។ ឧបសគ្គក្នុងគោលដៅសិក្សាខ្លះនឹងកើតឡើងដោយសារជីវភាពគ្រួសារខ្វះខាត ខ្វះទៀតរវល់ជួយកិច្ចការផ្ទះ ឬចូលរួមកម្មវិធីកម្សាន្តសប្បាយជាដើម ។ ដូច្នោះ អ្នកត្រូវរកដំណោះស្រាយឱ្យបានល្អប្រសើររាល់ពេលមានឧបសគ្គ ។

**ង. វិធីជម្នះឧបសគ្គនិងការស្វែងរកអ្នកគាំទ្រ**

ឧបសគ្គតែងកើតមាននៅក្នុងដំណើរជីវិត ទាំងក្នុងការសិក្សាទាំងក្នុងជីវភាពរស់នៅប្រចាំថ្ងៃរបស់មនុស្សគ្រប់រូប ។ អ្នកខ្លះបានជួបឧបសគ្គច្រើន អ្នកខ្លះបានជួបឧបសគ្គតិចអាស្រ័យទៅលើសមត្ថភាព និងពេលវេលាអនុវត្តគោលដៅនោះ ។ ក្នុងករណីដែលមានឧបសគ្គ អ្នកត្រូវរិះរកវិធី ឬមធ្យោបាយល្អៗដើម្បីដោះស្រាយនិងជម្នះឱ្យបាន ។ ការជម្នះឧបសគ្គបានជោគជ័យ គឺស្ថិតនៅលើស្មារតីព្យាយាម និងការយកចិត្តទុកដាក់របស់អ្នក ។ ការមាននង្គុះ និងស្មារតីអនុវត្តគោលដៅដែលបានកំណត់ហើយនោះ អ្នកនឹងទទួលបានជោគជ័យនៅក្នុងជីវិតជានិច្ច និងអាចរស់នៅក្នុងសុភមង្គល ។

ដើម្បីជម្នះឧបសគ្គឱ្យបានកាន់តែល្អប្រសើរថែមទៀតនោះ គឺត្រូវមានការគាំទ្រពីមាតាបិតា សាលារៀន សមត្ថភាពគ្រូ បរិយាកាសសង្គម ទើបធ្វើឱ្យអ្នកសម្រេចគោលដៅប្រកបដោយជោគជ័យ ។



### ១. ការកសាងផែនការអភិវឌ្ឍសាលារៀន

ផែនការអភិវឌ្ឍសាលារៀនត្រូវរៀបចំឡើងដោយមានការចូលរួមពីនាយកសាលា គ្រូ មាតាបិតា គំណាងសិស្ស និងអាជ្ញាធរមូលដ្ឋាន ។ ដើម្បីឱ្យផែនការដែលបង្កើតឡើង ឆ្លើយតបទៅនឹងតម្រូវការពិតប្រាកដរបស់សាលារៀន និងសិស្សានុសិស្ស យើងត្រូវមាន ភាពម្ចាស់ការលើផែនការនោះ ។ ក្នុងការបង្កើតផែនការសាលារៀន យើងត្រូវអនុវត្ត តាមជំហានសំខាន់ៗ និងត្រូវមានការចូលរួមគាំទ្រពីសំណាក់ស្រ្តី កុមារ និងសហគមន៍ ផង ។ ជំហានសំខាន់ៗទាំងនោះមានដូចតទៅ ៖

ជំហានទី ១ : ការចូលរួមធ្វើផែនការរបស់កុមារនៅក្នុងកម្រិតថ្នាក់រៀន និង ការយល់ដឹងពីបញ្ហានៅក្នុងសាលារៀន និងការវិវរកមធ្យោបាយដោះស្រាយបញ្ហា ។

ជំហានទី ២ : ការសំយោគគំនិត ដែលបានរកឃើញបញ្ហា និងដំណោះស្រាយ ទៅតាមលំដាប់លំដោយ ដើម្បីសម្រេចគោលដៅរបស់ខ្លួន ។

ជំហានទី ៣ : ការបែងចែកភារកិច្ចអនុវត្តផែនការ និងការអនុវត្តសកម្មភាព ដែលបានកំណត់ក្នុងផែនការ ។

ជំហានទី ៤ : ការផ្សព្វផ្សាយ និងការណែនាំអនុវត្តផែនការសកម្មភាព ។ ក្នុង សកម្មភាពនេះ នាយកសាលា គ្រូ ប្រធានថ្នាក់ មាតាបិតា អាជ្ញាធរ ត្រូវចូលរួមផ្សព្វ ផ្សាយព័ត៌មាននិងផែនការដែលបានកំណត់ និងអនុវត្តទៅតាមពេលវេលាកំណត់ដោយ លើកទឹកចិត្តឱ្យមានការចូលរួមពីសហគមន៍ផងដែរ ។

ជំហានទី ៥ : ការតាមដានត្រួតពិនិត្យអនុវត្តផែនការដើម្បីធានាបាននូវជោគ ជ័យក្នុងការអនុវត្តផែនការនិងធ្វើការបូកសរុបលទ្ធផលអនុវត្ត និងកំណត់ឧបសគ្គដែល រាំងស្ទះ ដើម្បីរកដំណោះស្រាយ និងអនុវត្តផែនការបន្ត ។ ក្នុងការតាមដានត្រួតពិនិត្យ ផែនការនេះ យើងត្រូវកត់ត្រាសកម្មភាពដែលអនុវត្តប្រចាំថ្ងៃ ឬប្រចាំសប្តាហ៍និងធ្វើ ការបូកសរុបប្រចាំខែ ។

ការអនុវត្តផែនការតាមជំហានសំខាន់ៗទាំងអស់នេះនឹងនាំមកនូវការសម្រេចបាន គោលដៅអភិវឌ្ឍសាលារៀនជាក់ជាមិនខាន ។

### គ. ការរៀបចំបទបញ្ជាផ្ទៃក្នុងសម្រាប់ថ្នាក់រៀន

បទបញ្ជាផ្ទៃក្នុងសម្រាប់ថ្នាក់រៀនមានសារៈសំខាន់ណាស់សម្រាប់សិស្សានុសិស្ស និងគ្រូបង្រៀន ។ ការគោរពប្រតិបត្តិតាមបទបញ្ជាផ្ទៃក្នុងនឹងអាចធ្វើឱ្យថ្នាក់រៀន រួមទាំង សាលារៀនមានសណ្តាប់ធ្នាប់ ព្រមទាំងជំរុញឱ្យការសិក្សារបស់សិស្សទទួលបានជោគជ័យ ។ ក្នុងការរៀបចំបទបញ្ជាផ្ទៃក្នុងសម្រាប់ថ្នាក់រៀននីមួយៗ ទាមទារឱ្យមានការចូលរួមពីសិស្សានុសិស្សនិងគ្រូ ដើម្បីបញ្ចេញមតិយោបល់អំពីអ្វីដែលជំរុញឱ្យការរៀនសូត្រ ប្រព្រឹត្តទៅបានល្អ និងមានបរិយាកាសសិក្សាល្អ ។ គ្រូមានតួនាទីចូលរួមសម្របសម្រួល ក្នុងការបង្កើតបទបញ្ជាផ្ទៃក្នុងសម្រាប់ថ្នាក់នីមួយៗ ដោយប្រើសំណួរបំផុសដែលទាក់ទងនឹងការរៀន បង្រៀនប្រកបដោយគុណភាព និងប្រកបដោយបរិយាកាសវិករាយ ដូចជាសួរថា :

- តើសិស្សទាំងអស់គ្នាធ្វើអ្វីខ្លះ ដើម្បីឱ្យការរៀនសូត្រមានគុណភាពនិងវិករាយ ?
- តើអ្នកចង់ឱ្យលោកគ្រូ អ្នកគ្រូធ្វើអ្វីខ្លះ ដើម្បីឱ្យការរៀនសូត្រមានគុណភាព និងវិករាយ ?

សិស្សមានតួនាទីបញ្ចេញគំនិតយោបល់ រួចសរុបគំនិតយោបល់ដែលមានការឯកភាព ។ បន្ទាប់មក បញ្ចូលលទ្ធផលពិភាក្សាទៅក្នុងតារាងដូចខាងក្រោម :

បទបញ្ជាផ្ទៃក្នុងសម្រាប់ថ្នាក់ទី ៦ ...	
ដើម្បីឱ្យការសិក្សារៀនសូត្រមានគុណភាពនិងប្រកបដោយភាពវិករាយ	
ក្នុងនាមជាសិស្ស ខ្ញុំនឹង . . . . .	ក្នុងនាមជាគ្រូ ខ្ញុំនឹង . . . . .

សិស្សត្រូវសរសេរបទបញ្ជាផ្ទៃក្នុងបីទៅនៅក្នុងថ្នាក់រៀន ។ ប្រធានថ្នាក់ត្រូវឧស្សាហ៍អាណបទបញ្ជាឱ្យដើម្បីជួយផ្សព្វផ្សាយនិងឱ្យអនុវត្ត ។ ក្នុងករណីចាំបាច់គេត្រូវធ្វើការត្រួតពិនិត្យនិងកែសម្រួលឱ្យបានញឹកញាប់ដើម្បីធានាថាបទបញ្ជាផ្ទៃក្នុងនេះត្រូវបានគេយកទៅអនុវត្តប្រកបដោយប្រសិទ្ធភាពខ្ពស់ ។

យ. ការកសាងផែនការមុនរបរទៅអនាគត

ក្នុងការរស់នៅ អ្នកត្រូវមានគម្រោងការមួយសម្រាប់អនាគតរបស់ខ្លួន ។ ចូរអាន ផែនការមុនរបរសម្រាប់អនាគតតាមអត្ថបទកំរិតខាងក្រោម ៖

កាលណាខ្ញុំធំពេញវ័យ ខ្ញុំចង់ ក្លាយទៅជាកសិករកំរិតម្នាក់ ។ ដូច្នេះ ខ្ញុំគួរតែទទួលចំណេះដឹងមួយ ដែល អាចធ្វើឱ្យខ្ញុំក្លាយទៅជាកសិករមាន ជំនាញពិតប្រាកដ ។ កាលណាខ្ញុំរៀន ចប់មធ្យមសិក្សា ខ្ញុំនឹងទៅរៀនមហា វិទ្យាល័យកសិកម្ម ។ លុះខ្ញុំរៀនចប់ មហាវិទ្យាល័យ កសិកម្មខ្ញុំនឹងត្រឡប់



ទៅស្រុកភូមិខ្ញុំវិញ ដើម្បីជួយវិស័យកសិកម្ម ។ ខ្ញុំនឹងយកចំណេះវិជ្ជាដែលខ្ញុំបានសិក្សា ទៅអនុវត្តដើម្បីធ្វើឱ្យផលជំណាំមានគុណភាពនិងកើនឡើង ។ ក្រៅពីធ្វើឱ្យស្រែរបស់ គ្រួសារខ្ញុំបានផលល្អ ខ្ញុំនឹងជួយអ្នកភូមិឱ្យស្រែពួកគាត់បានផលល្អផងដែរ ។ ខ្ញុំនឹងផ្សព្វ ផ្សាយបច្ចេកទេសកសិកម្មដល់អ្នកភូមិ ដើម្បីឱ្យពួកគេបានចេះដឹងនិងធ្វើការងារស្រែ ចម្ការបានល្អ ។ ធ្វើយ៉ាងនេះ ខ្ញុំមិនត្រឹមតែជួយខ្លួនខ្ញុំនិងគ្រួសារខ្ញុំប៉ុណ្ណោះទេ ខ្ញុំថែមទាំង បានជួយអ្នកដទៃនៅក្នុងភូមិស្រុកទៀតផង ។ ប្រសិនបើយើងទាំងអស់គ្នាអាចបង្កបង្កើន ផលបានកាន់តែល្អឡើងៗ យើងក៏អាចផ្គត់ផ្គង់សេចក្តីត្រូវការបានគ្រប់គ្រាន់ដល់អ្នកភូមិ ស្រុកនានាដែលនៅជុំវិញយើងនិងដល់ស្រុកខេត្តដទៃទៀតនៅក្នុងប្រទេស ។ ដូច្នេះ ការ កសាងផែនការក្នុងការចាប់យកមុនរបរណាមួយ យើងត្រូវរំលឹកលើចំណង់ចំណូលចិត្ត ចំណេះដឹង សមត្ថភាពនិងការគាំទ្រ ដែលធ្វើឱ្យយើងអនុវត្តផែនការបានសម្រេចដល់ គោលដៅនិងប្រកបដោយជោគជ័យ ។

**មេរៀនសង្ខេប**

សិស្សម្នាក់ៗចាំបាច់ត្រូវកំណត់គោលដៅសិក្សារបស់ខ្លួននិងត្រូវនឹងពីអ្វីដែលខ្លួនចង់បានសម្រាប់ឱ្យដំណើរការសិក្សាទទួលបានជោគជ័យ ។ ក្នុងការកំណត់គោលដៅ គេត្រូវរៀបចំផែនការ កំណត់សកម្មភាពសម្រាប់អនុវត្តនិងព្យាយាមជម្រុះឧបសគ្គ ដើម្បីឱ្យការអនុវត្តគោលដៅនោះទទួលបានគុណភាព និងមានប្រសិទ្ធភាព ។



**សំណួរ**

ក. ចូរឆ្លើយនិងសំណួរខាងក្រោម :

1. តើអ្នកត្រូវនិតលើអ្វីខ្លះ ដើម្បីកំណត់គោលដៅសិក្សាឱ្យបានត្រឹមត្រូវ ?
2. តើនៅក្នុងឆ្នាំនេះ អ្នកត្រូវសិក្សាមុខវិជ្ជាអ្វីខ្លះ ? តើមានប៉ុន្មានមេរៀន ?
3. តើក្នុងមួយសប្តាហ៍អ្នកត្រូវរៀនប៉ុន្មានមេរៀននិងច្រើនពេលវេលាប៉ុន្មាន ?

ខ. ចូរត្រួតពិនិត្យលើការអនុវត្តគោលដៅសិក្សាប្រចាំឆមាសទី១ តាមរយៈសំណួរ :

1. តើអ្នកទទួលបានលទ្ធផលដូចម្តេច ក្នុងដំណើរការសិក្សាក្នុងថ្ងៃនេះ ?
2. ប្រសិនបើទទួលបានលទ្ធផលសិក្សាល្អ ឬមិនសូវល្អ តើអ្នកត្រូវធ្វើអ្វីទៀត ?
3. ហេតុអ្វីបានជាអ្នកត្រូវមានគោលដៅសិក្សាបែបនេះ ?

គ. ចូររៀបរាប់ពីគោលដៅដែលទាក់ទងនឹងមុខរបរនាពេលអនាគតតាមរយៈសំណួរ :

1. តើមុខរបរអ្វីដែលអ្នកត្រូវជ្រើសរើសក្នុងពេលអនាគត ?
2. ហេតុអ្វីបានជាអ្នកជ្រើសរើសមុខរបរនោះ ?
3. តើអ្នកត្រូវធ្វើដូចម្តេចខ្លះ ដើម្បីពង្រឹងសមត្ថភាពក្នុងការចាប់យកមុខរបរនោះប្រកបដោយជោគជ័យ ?

# ភរិយាបថនិងតម្លៃ

តម្លៃនៃភរិយាបថជាគោលដៅដ៏សំខាន់ និងវិសេសវិសាលបំផុតរបស់មនុស្សគ្រប់រូបសម្រាប់អនុវត្តជាប្រចាំក្នុងជីវភាពរស់នៅឱ្យប្រកបដោយសេចក្តីថ្លៃថ្នូរ សមរម្យ ។ ការប្រព្រឹត្តិភរិយាបថឱ្យបានល្អឆ្លាតវៃនិងនាំមកនូវការគោរពរាប់អានពីអ្នកដទៃ និងនាំមកនូវសុខសន្តិភាពដល់មនុស្សទូទៅ ។

## ១. ការរៀបចំភរិយាបថដែលត្រូវឱ្យគោរព

ក្នុងការរៀបចំភរិយាបថឱ្យបានល្អប្រសើរដោយមិនប្រព្រឹត្តអំពើអាក្រក់ដែលធ្វើឱ្យអ្នកដទៃឈឺចាប់គោរ យើងត្រូវ :



- វិនិច្ឆ័យនៃសុត្រឱ្យមានចំណេះដឹង ត្រូវយកចិត្តទុកដាក់លើសីលធម៌ រស់នៅប្រចាំថ្ងៃឱ្យល្អប្រសើរ ។
- ត្រូវមានសេចក្តីស្មោះត្រង់ជាមួយមាតាបិតា អាណាព្យាបាល លោកគ្រូ អ្នកគ្រូ គ្រូមគ្គុសារ មិត្តភក្តិ និងចេះជួយចុះគ្នាក្នុងគ្រាលំបាក ។
- ត្រូវមានសេចក្តីភ្ជាប់រវាងក្នុងការជួយចុះអ្នកដទៃនិងជួយសង្គម ។
- ត្រូវប្រកាន់យុត្តិធម៌និងការពារអ្នកដទៃទៅតាមច្បាប់ ។
- ត្រូវមានចិត្តទូលាយក្នុងការទទួលយកគំនិត ឬសំណូមពរអ្នកដទៃ និងស្តាប់មតិយោបល់អ្នកដទៃ ហើយយកមកធ្វើការពិចារណាឱ្យបានល្អិតល្អន់ ។
- ត្រូវសុភាពរាបសា ចេះទទួលសេចក្តីស្រឡាញ់ពីអ្នកដទៃ ឬផ្តល់ឱ្យអ្នកដទៃ ។

អំពើដ៏ប្រពៃខាងលើនេះ តែងញ៉ាំងយើងឱ្យទទួលបាននូវការគោរពស្រឡាញ់ពេញចិត្តពីគ្រូសារ គ្រូ មិត្តភក្តិ និងសង្គមទាំងមូល ។

## 2. ទំនាក់ទំនងល្អក្នុងគ្រួសារ



គ្រួសារគឺជាសង្គមតូចមួយដែលមានភាគពូកែចូលគ្នាមែកមែកផ្សេងៗគ្នា ដែលមានសមាជិកគ្រួសារឱ្យគ្នាជាពលរដ្ឋល្អ ។ ការរស់នៅរបស់មនុស្សក្នុងគ្រួសារនីមួយៗ ត្រូវមានទំនាក់ទំនងល្អរវាងខ្លួនឯងនិងគ្នា ប្តីនិងប្រពន្ធ បងនិងប្អូន ប្តីប្រពន្ធជាជាតិឱ្យបានជាប់ជាដិត ។ ក្នុងគ្រួសារដែលមានមាតាបិតាចេះស្រឡាញ់និងគោរពគ្នាទៅវិញទៅមកធ្វើឱ្យគ្នាឯងយកចិត្តទុកដាក់ទៅអនុវត្តជាមួយសមាជិកគ្រួសារដទៃទៀត ។ ទំនាក់ទំនងល្អក្នុងគ្រួសារមិនពឹងផ្អែកតែទៅលើមាតាបិតាទាំងស្រុងនោះទេ ។ សមាជិកគ្រួសារម្នាក់ៗត្រូវចូលរួមធ្វើឱ្យមានសុភមង្គលក្នុងគ្រួសារ ដូចជាការចូលរួមចំណែកក្នុងកិច្ចការគ្រួសារប្រកបដោយការទទួលខុសត្រូវ និងការអនុវត្តច្បាប់ផ្សេងៗក្នុងគ្រួសារឱ្យបានគ្រប់ៗគ្នា ។ ការធ្វើកិច្ចការអ្វីមួយក្នុងគ្រួសារប្រកបដោយការទទួលខុសត្រូវនឹងនាំឱ្យយើងមានទម្លាប់ល្អក្នុងការទទួលខុសត្រូវលើការងារដទៃទៀត ។


គុណសម្បត្តិនៃទំនាក់ទំនងល្អក្នុងគ្រួសារ គឺសេចក្តីស្រឡាញ់ ការគោរព ការទទួលខុសត្រូវ ការយោគយល់ ការបូជាគម្ពីរ និងការថែទាំដែលនាំមកនូវភាពសុខសាន្តដល់គ្រួសារ ។

និយាមចម្បងៗចំពោះសមាជិកគ្រួសារនិងជាតំរូវដ៏មានឥទ្ធិពលចំពោះទៅលើការវិកចច្រើននៃអាកប្បកិរិយារបស់មនុស្ស ។



### ៣. ទំនាក់ទំនងល្អជាមួយមនុស្សនៅជុំវិញខ្លួន

មនុស្សរស់នៅក្នុងសង្គមត្រូវមានទំនាក់ទំនងគ្នា និងប្រព្រឹត្តអំពើល្អរវាងគ្នានិងគ្នា ។ មនុស្សម្នាក់ៗ មិនអាចរស់នៅតែឯកឯងបានទេ ។ យើងត្រូវជួយគ្នាទៅវិញទៅមក និងជួយ ការពារគ្នាឱ្យបានល្អ ដូចជាការពារ បងប្អូន ការពារគ្រួសារ ការពារមិត្តភក្តិជាដើម ។ ទំនាក់ទំនងរបស់មនុស្សបានបង្រៀន



មនុស្សអំពីរបៀបធ្វើអ្វីមួយ និងរបៀបពិចារណាឱ្យស្របទៅតាមទម្លាប់នៃការរស់នៅ ។ ជាធម្មតា នៅក្នុងទំនាក់ទំនងនេះតែងតែមានអ្នកខ្លះជាអ្នករៀន និងអ្នកខ្លះទៀតជាអ្នកបង្រៀន គឺរៀនពីអ្វីដែលសង្គម និងសមាជិកសង្គមបង្រៀន ។

ការចេះគិតពិចារណា និងការមានសមត្ថភាពធ្វើកិច្ចការអ្វីមួយ សុទ្ធតែចេញមកពីទំនាក់ទំនងរបស់យើងជាមួយអ្នកនៅជុំវិញយើង ។ លើសពីនេះទៅទៀត យើងមិនត្រឹមតែជាអ្នកទទួលបានផលពីទម្លាប់សង្គមប៉ុណ្ណោះទេ តែយើងក៏ជាអ្នករួមចំណែកក្នុងការអភិវឌ្ឍសង្គមឱ្យបានយ៉ាងល្អប្រសើរដែរ ។

ដូច្នេះទំនាក់ទំនងល្អជាមួយអ្នកនៅជុំវិញខ្លួន ជាការដាំមកនូវការអភិវឌ្ឍខ្លួនឯង និងអភិវឌ្ឍសង្គម ។

#### 4. ទំនាក់ទំនងល្អជាមួយអ្នកជិតខាង



អ្នកជិតខាងជាអ្នកដែលរស់នៅក្នុងភូមិដដែលដប់ជាប់ជាមួយគ្នា ។ ជាធម្មតា ក្នុងជីវភាពប្រចាំថ្ងៃ មនុស្សតែងប្រាស្រ័យទាក់ទងគ្នា និងពឹងពាក់គ្នាទៅវិញទៅមក ពុំមានបែងចែករើសអើងគ្នាឡើយ ។ ការជួយចុះគ្នាទៅវិញទៅមក គឺជាការបំបាត់ក្នុងការធ្វើឱ្យមានទំនាក់ទំនងល្អជាមួយអ្នកជិតខាង ។ អ្នកជិតខាងល្អ ជាមិត្តរួមសុខទុក្ខជាមួយយើង ។ ទំនាក់ទំនងល្អ គឺជារត្នដែលមានតម្លៃដ៏កម្ររកបាន ។ ការមានទំនាក់ទំនងល្អជាមួយអ្នកជិតខាងធ្វើឱ្យយើងមានភាពកក់ក្តៅក្នុងការរស់នៅ ។ ពេលយើងមានចុះ ឬមានអាសន្ន ទោះយប់ភ្លឺ ឬថ្ងៃភ្លឺ អ្នកជិតខាងនឹងមកជួយយើងទាន់ពេលវេលា ។

ការទាស់ទែងជាមួយអ្នកជិតខាង ភាគច្រើនកើតឡើងដោយសារបញ្ហាមួយចំនួនដូចជាក្នុងចៅឈ្មោះគ្នា សត្វចិញ្ចឹមស៊ីបំផ្លាញដំណាំ បញ្ហាប្រាំដី ការបំពងសំឡេងខ្លាំងៗ ជាដើម ។ បើកើតមានទំនាស់ជាមួយអ្នកជិតខាង អ្នកត្រូវអត់ធ្មត់ ពិចារណារកហេតុផលហើយដោះស្រាយដោយស្មារតីយោគយល់គ្នា ។ ក្នុងករណីដែលមនុស្សខ្លះរឹងរូសពិបាកនិយាយគ្នា អ្នកគប្បីទាក់ទងជាមួយអាជ្ញាធរភូមិ ឃុំ សង្កាត់ឱ្យជួយដោះស្រាយដើម្បីចៀសវាងទំនាស់ ។

មនុស្សដែលមានអច្បាស្រ័យល្អ ចេះរស់នៅដោយសុខដុមរមនាជាមួយអ្នកដទៃត្រូវបានអ្នកជិតខាងស្រឡាញ់រាប់អាន និងគោរពជាដិត ។

## ៦. ទំនាក់ទំនងល្អជាមួយមិត្តភក្តិ

នៅក្នុងការសិក្សានិងការរស់នៅរបស់សិស្សតែងតែមានមិត្តភក្តិច្រើនប្រភេទ ។ មានមិត្តភក្តិខ្លះដែលយើងស្គាល់មិនទាន់ច្បាស់និងមានមិត្តភក្តិខ្លះដែលយើងស្គាល់ច្បាស់ ហើយក៏មានមិត្តភក្តិខ្លះដែលធ្វើឱ្យយើងមានអារម្មណ៍ស្និទ្ធស្នាល ជិតនិត និងមានការទុកចិត្តពិតប្រាកដ ហើយក៏មានមិត្តភក្តិខ្លះទៀតដែលយើងមិនសូវជិតនិត ។



ទំនាក់ទំនងល្អជាមួយមិត្តភក្តិ គឺជាទំនាក់ទំនង ដែលក្នុងនោះភាគីទាំងសងខាងចង់បានភាពល្អប្រសើររបំផុតសម្រាប់គ្នាទៅវិញទៅមក ហើយក្នុងនោះយើងក៏មិនចង់ឱ្យមាននរណាម្នាក់មានការឈឺចាប់ដោយសារទំនាក់ទំនងនោះឡើយ ។ លក្ខណៈដែលធ្វើឱ្យមិត្តម្នាក់ជាមិត្តល្អពិត ជាមិត្តជិតនិតនិងជាមិត្តពិតប្រាកដនោះ លុះត្រាតែមានអច្ចាប្រ័យល្អ ចេះលើកលែងទោសកំហុសឱ្យគ្នានៅពេលនរណាម្នាក់បានប្រព្រឹត្តខុស ។ យើងត្រូវចេះជួយផ្គត់ផ្គង់ទ្រព្យសម្បត្តិសម្ភារៈ ឬប្រាក់កាសដល់មិត្តដែលកំពុងជួបការខ្វះខាត ។ ភាពស្មោះត្រង់ និងការមិនបោះបង់គ្នាក្នុងពេលមានវាសន្ត ការចេះជួយណែនាំគ្នាឱ្យធ្វើតែអំពើល្អ និងការពារគ្នាទៅវិញទៅមកជាទំនាក់ទំនងមិត្តភាពល្អបំផុត ។ មិត្តណាដែលល្អ ចង់ឱ្យយើងធ្វើការសម្រេចចិត្តពីអ្វីមួយបានត្រឹមត្រូវ ហៅថា កល្យាណមិត្ត ចំណែកឯមិត្តដែលជាក់សម្គាល់ឱ្យយើងដើរតាមផ្លូវអាក្រក់ ហៅថា បាបមិត្ត ។

### ៦. វិធានបទក្នុងការទាក់ស្តោះ កណ្តាល

ការទាក់ស្តោះនិងកណ្តាល ជា ការរំខាន ដល់អ្នកដទៃ ហើយធ្វើឱ្យគេខ្ពើមរមើម ឬ ក៏អាចចម្លងមេរោគទៅអ្នកដទៃទៀតផង ក៏ មាន ។ ក្នុងពេលទទួលបានអាហារ ទោះជា ក្នុងគ្រួសារក្តី ក្នុងភោជនីយដ្ឋានក្តី ក៏ប្រើកុំទាក់ ស្តោះ ។ នៅតាមផ្លូវ តាមជណ្តើរ ឬក្នុងទី សាធារណៈអ្នកមិនត្រូវទាក់ស្តោះឡើយ ។ បើអ្នកត្រូវការទាក់ស្តោះ ឬកណ្តាល អ្នកត្រូវ ចេញទៅបន្ទប់អនាម័យ ឬទីឆ្ងាយពីគេផង ។ ការទាក់ស្តោះ កណ្តាលឥតសណ្តាប់ធ្នាប់ ជា កំហុសមួយយ៉ាងធ្ងន់ធ្ងរនិងផ្ទុយពីវិធានបទផ្ទៃក្នុង ។



### ៧. គ្រោះថ្នាក់នឹងទុក្ខអ្នកដទៃ

ពេលឃើញអ្នកដទៃមានទុក្ខព្រួយ អ្វីមួយ ក៏ប្រសិនបើអាចប្រសិទ្ធិ យា សមរម្យ ទឹកមុខស្រពោន ។ បើអ្នក ដទៃ មានគ្រោះថ្នាក់ក៏ជួយខ្លះខ្លះ ខ្លាំង លើកដាក់ និងបញ្ជូនទៅមន្ទីរពេទ្យជា បន្ទាន់ ហើយផ្តល់ព័ត៌មានទៅគ្រួសារឬ ភ្នាក់ងារមានសមត្ថកិច្ចទៅតាមលទ្ធភាព ដែលលើកទាន ។ បើជួបក្បួនដង្ហែសពក៏ដោះអ្នក សង្រួមវិធានបទ ។ កុំជិះកង់ម៉ូតូ កាត់ក្បួន ។ បើជួបជនពីការកម្សិក់សើចត់អាក សម្លឹងមើលលើ មើលក្រោម ឬធ្វើគ្រាប់ តាម ។ បើគាត់ត្រូវខ្លួនខ្លួនជួយដឹកដៃចម្លង ឬជួយរុញទេះ ។



# ១. ការធ្វើអារម្មណ៍ឱ្យប្រសើរឡើង

និយាមវេទនា ក្នុងការធ្វើអារម្មណ៍ឱ្យប្រសើរឡើង គឺជាការចេះគ្រប់គ្រងផ្លូវចិត្ត និង អាកប្បកិរិយារបស់ខ្លួនដោយខ្លួនឯង មានន័យថា យើងមិនត្រូវនឹងប្រឡោតពេលដែល ហេតុការណ៍ណាមួយ ឬជនណាមួយធ្វើឱ្យយើងទាស់អារម្មណ៍នោះឡើយ ។ យើងមិន ត្រូវបញ្ចៀសប្រព្រឹត្តិអំពើអ្វីមួយទៅតាមអារម្មណ៍មិនល្អរបស់យើងទេ ។ យើងត្រូវតែសម្របសម្រួល អារម្មណ៍និងធ្វើសកម្មភាពណាដែលមិនធ្វើឱ្យខូចប្រយោជន៍ខ្លួនឯងផងនិងអ្នកដទៃផង ។ ការចេះគ្រប់គ្រងអារម្មណ៍ផ្លូវចិត្តដោយខ្លួនឯង ជាការផ្តល់ឱកាសដល់ខ្លួនឯង និងអ្នក ដទៃឱ្យទទួលបានសេចក្តីសុខស្ងប់ និងសន្តិភាព ។

នេះជាវិធីមួយចំនួនដែលអាចធ្វើឱ្យអារម្មណ៍ប្រសើរឡើង នៅពេលដែលយើង ទិញម៉ូម៉ោ ឬទិញសម្បត្តិធនធានណាម្នាក់ ៖

- ទទួលទានទឹកឱ្យអស់មួយកែវ ដោយលេបសន្សឹមៗ ។
- អាណសៀវភៅដែលយើងពេញចិត្ត ភាគច្រើនរឿងប្រលោមលោក រឿងកំប្លែង ។
- ចេញទៅជួបមិត្តភក្តិដើម្បីជជែកកម្សាន្ត ។
- ចេញទៅគយគន់ទេសភាពនៅកន្លែងកម្សាន្តណាមួយដែលនៅជិតបំផុត ។
- ហាត់ធ្វើចិត្តឱ្យនឹងនរ និងហាត់វិនិច្ឆ័យកំហឹងដោយនិយាយមនុស្សម្នាក់ៗ ទាំងយើងទាំងគេតែងតែមានកំហុស ។
- តាំងចិត្តឱ្យស្ងប់ដោយដកដង្ហើមវែងៗ ក្នុងកំលុងពី ២៥ នៅ ៣០ នាទី ។

មនុស្សដែលអាចធ្វើឱ្យអារម្មណ៍ខ្លួនបានល្អប្រសើរឡើង ដោយការចេះវិនិច្ឆ័យ កំហឹង វិនិច្ឆ័យការមួម៉ៅក្នុងចិត្ត គឺជាអ្នកដែលធ្វើអំពើជាប្រយោជន៍សម្រាប់ខ្លួនឯងផង និងសម្រាប់អ្នកដទៃផង ។

### មេរៀនសង្ខេប

ការមានទំនាក់ទំនងល្អ អារម្មណ៍ល្អជាមួយគ្រួសារ មិត្តភក្តិ អ្នកជិតខាង គឺជា ការឱ្យតម្លៃខ្លួនឯង ដែលជាតម្លៃមួយធ្វើឱ្យមនុស្សគ្រប់គ្នាចាត់ទុកថា យើងជា មនុស្សគួរគោរពស្រឡាញ់រាប់អាន ។ ទោះជាស្ថិតក្នុងស្ថានភាពណាក៏ដោយតម្លៃខ្លួន និយាមវេទនាមានសារៈសំខាន់ណាស់ ព្រោះតម្លៃនេះជាតុណ្ហសម្បត្តិដែលនាំឱ្យខ្លួនធ្វើ អំពើល្អ និងយល់ដឹងសេចក្តីល្អ ជាពិសេសគឺការយល់ដឹងអំពីផ្លូវមួយដែលនាំឱ្យ ខ្លួនយើងចៀសផុតពីទស្សនៈអាត្មាធិយម ។



### សំណួរ

#### ក. ចូរជ្រើសរើសចម្លើយណាមួយដែលអ្នកយល់ជាត្រឹមត្រូវ

1. ទំនាក់ទំនងល្អជាមួយអ្នកនៅជុំវិញខ្លួននាំមកនូវ :

- ក. ការខាតបង់ថវិកា
- ខ. ខាតបង់ឱកាសអភិវឌ្ឍខ្លួន
- គ. ការអភិវឌ្ឍខ្លួននិងសង្គម
- ឃ. ការមិនអភិវឌ្ឍខ្លួន ។

2. ការជួយគ្នាអ្នកជិតខាងជា :

- ក. ឥរិយាបថផ្តាំផ្តង
- ខ. ឥរិយាបថគួរឱ្យគោរពរាប់អាន
- គ. ឥរិយាបថអាត្មាឱយម
- ឃ. ឥរិយាបថមិនគួរឱ្យគោរព ។

3. ការចេះណែនាំគ្នា និងការជួយគ្នាធ្វើអំពើល្អជាទង្វើរបស់ :

- ក. ទ្រុស្តមិត្ត
- ខ. បាបមិត្ត
- គ. កល្យាណមិត្ត
- ឃ. អមិត្ត ។

#### ខ. ចូរឆ្លើយនិងសំណួរខាងក្រោម

1. តើយើងត្រូវមានឥរិយាបថដូចម្តេចខ្លះ ដើម្បីទទួលបានការគោរពរាប់អានពីអ្នកដទៃ ?
2. តើគ្រួសារជាអ្វី និងមានភាពពូកែអ្វីខ្លះ ?
3. តើទំនាក់ទំនងល្អក្នុងគ្រួសាររបស់អ្នកត្រូវពឹងផ្អែកអ្វីខ្លះ ?
4. តើគុណសម្បត្តិនៃទំនាក់ទំនងល្អក្នុងគ្រួសារមានអ្វីខ្លះ ?
5. តើអ្នកត្រូវធ្វើដូចម្តេចនៅពេលដែលអ្នកមានអារម្មណ៍តានតឹង ?

#### គ. ចូរបង្ហាញតម្លៃនៃឥរិយាបថតាមរយៈសំណួរខាងក្រោម

1. តើការប្រព្រឹត្តិអ្វីខ្លះដែលបង្ហាញឱ្យឃើញថាជាឥរិយាបថគួរឱ្យគោរព និងឥរិយាបថមិនគួរឱ្យគោរព ?
2. តើអ្នកធ្លាប់អនុវត្តឥរិយាបថល្អបែបណាខ្លះ ? នៅពេលណា ? ហេតុអ្វីបានជាអ្នកសម្តែងឥរិយាបថបែបនោះ ?


# សិទ្ធិនិងការទទួលខុសត្រូវ

ប្រទេសជាតិខ្មែរមានការរីកចម្រើនបាន លុះត្រាតែប្រជាពលរដ្ឋមានការចេះដឹង ទាំងផ្នែកបច្ចេកទេសនិងសីលធម៌ ជាពិសេសលុះត្រាតែប្រជាពលរដ្ឋចេះគោរពសិទ្ធិគ្នា ទៅវិញទៅមក និងមានស្មារតីទទួលខុសត្រូវ ។ លើសពីនេះទៀត ពលរដ្ឋម្នាក់ៗត្រូវ មានឆន្ទៈមោះមុតក្នុងការអនុវត្តកាតព្វកិច្ច និងករណីយកិច្ចឱ្យបានល្អទៀតផង ។ សិទ្ធិ និងការទទួលខុសត្រូវមានគុណតម្លៃខ្ពស់ក្នុងការលើកតម្កើងសីលធម៌ និងឧត្តមគតិក្នុង ការបង្រៀមប្រយោជន៍ប្រទេសជាតិ ។

## 1. សិទ្ធិកុមារ

កុមារទាំងអស់ សុទ្ធតែជា ពលរដ្ឋរបស់ ប្រទេសជាតិមួយ ។ ការយកចិត្តទុកដាក់ គិត គួរចំពោះកុមារ គឺជាកាតព្វកិច្ចរបស់ពលរដ្ឋ គ្រប់ៗគ្នា ។

កុមារគ្រប់រូប មានសិទ្ធិដូចៗគ្នាដែលក្នុង នោះមាន សិទ្ធិរស់រានមានជីវិត សិទ្ធិក្នុងការ អភិវឌ្ឍ សិទ្ធិទទួលបានការការពារនិងសិទ្ធិចូលរួម ។



## 2. ការរំលោភបំពានលើសិទ្ធិកុមារ

អំពើដែលចាត់ទុកថាជាការរំលោភបំពានលើសិទ្ធិកុមារមាន

- ការកេងប្រវ័ញ្ចជួនកេង
- ការលួងលោមបង្ខិតបង្ខំឱ្យប្រើប្រាស់គ្រឿងញៀន
- ការជួលកុមារឱ្យធ្វើពលកម្មធ្ងន់ធ្ងរ
- ការប្រើអំពើហិង្សាលើកុមារ
- ការរើសអើង (ឋានៈ រណ្តះ ពណ៌សម្បុរ ជាតិសាសន៍ ជំនឿ ... ) ។

### ក. ការកេងប្រវ័ញ្ចផ្លូវភេទ

ការកេងប្រវ័ញ្ចផ្លូវភេទភាគច្រើន ជាទង្វើរបស់មនុស្សធំដែលជាជនដ៏លទ្ធផលក្នុង បំណងទាញយកផលប្រយោជន៍វិសកម្មភាពផ្លូវភេទរបស់កុមារ ។ ក្នុងករណីនេះ កុមារ ត្រូវបានគេចាត់ទុកជាឧបករណ៍សម្រាប់ប្រើផ្លូវភេទ និងជាទំនិញសម្រាប់ធ្វើ អាជីវកម្ម ។

### ខ. ការប្រើប្រាស់គ្រឿងញៀន

ការប្រើប្រាស់គ្រឿងញៀន គឺជាបញ្ហាដែលកើតឡើងដោយសារតែជនដ៏លទ្ធផល បង្ខំឱ្យកុមារប្រើប្រាស់គ្រឿងញៀន ដើម្បីខ្លួនគេបានប្រមូលផលប្រយោជន៍ ។ ការ សេពគ្រឿងញៀនធ្វើឱ្យប៉ះពាល់យ៉ាងខ្លាំងដល់ការរស់នៅ និងសុខភាពរបស់កុមារ ។

### គ. ការធ្វើពលកម្មធ្ងន់ធ្ងរ

ការបង្ខំឱ្យកុមារមិនទាន់គ្រប់អាយុធ្វើការធ្ងន់ៗ ទោះបីជាគេឱ្យប្រាក់ឈ្នួលពលកម្ម គ្រប់គ្រាន់ក៏ដោយ ក៏ជាការរំលោភសិទ្ធិកុមារក្នុងការរស់នៅ ក្នុងការអភិវឌ្ឍ និងក្នុងការ ទទួលបានការការពារដែរ ព្រោះពួកគេមិនបានទៅសាលារៀន ពួកគេត្រូវប្រកបការងារ រៀងរាល់ថ្ងៃ គ្មានពេលសម្រាកដែលនាំឱ្យសុខភាពទ្រុឌទ្រោមជាដើម ។

### ឃ. ការប្រើអំពើហិង្សា

ការប្រើអំពើហិង្សា ដូចជាការវាយដំ ការប្រើពាក្យសម្តីធ្ងន់ធ្ងរគ្រប់រូបភាពទាំង នៅក្នុងគ្រួសារ និងក្នុងសង្គមសុទ្ធតែប៉ះពាល់សតិវារម្មណ៍របស់កុមារ ដែលធ្វើឱ្យកុមារ បណ្តោយខ្លួនឱ្យគេជួញដូរពលកម្ម ជួញដូរផ្លូវភេទ និងធ្លាក់ខ្លួនជាជនអនាថា ជាអ្នកប្រើ ប្រាស់គ្រឿងញៀន និងប្រព្រឹត្តអំពើខុសច្បាប់ជាដើម ។



## ២. ការរើសអើង

ការរើសអើង គឺជាបញ្ហាប្រកាន់វណ្ណៈ បច្ចុប្បក ពូជសាសន៍ សាសនា ភេទ ភាសា កាយសម្បទា ដែលធ្វើឱ្យចំណេះដល់ដល់សតិអារម្មណ៍ បញ្ញាស្មារតីរបស់កុមារនិងធ្វើឱ្យ កុមារមិនបានទទួលសិទ្ធិ និងផលប្រយោជន៍ស្មើគ្នា ។

## ៣. ការការពារសិទ្ធិកុមារ



កុមារជាមនុស្សងាយទទួលនូវការគំរាមកំហែងនានា ងាយជឿលើការលួងលោម ដោយសម្លៀកបំពាក់ និងសម្ភារៈនិយម ។ កុមារគឺជាអ្នកងាយបាក់ទឹកចិត្តខ្លាចរអា មិនហ៊ាន និយាយ ឬមិនចូលសាលារៀនដែរ ។ កត្តាទំនោរទាំងនេះហើយ ជាហេតុនាំឱ្យកុមារ ងាយបាក់បង់នូវការអភិវឌ្ឍរាងកាយ បញ្ញា និងស្មារតីរបស់ខ្លួន ។ កុមារជាអ្នកមន្ត្រីដ៏ មនុស្សចាស់ ដូចនេះពួកគេត្រូវតែជាមនុស្សល្អ មានសុខភាពល្អទាំងផ្លូវកាយផ្លូវចិត្តនិង មានការលូតលាស់បញ្ញាស្មារតី ។ មនុស្សចាស់ទាំងអស់ ត្រូវរួមគ្នាការពារសិទ្ធិកុមារនិងធ្វើ គំរូល្អដល់កុមារ ។

កុមារមានសិទ្ធិទទួលបានការការពារឱ្យរួចផុតពីគ្រោះថ្នាក់ផ្សេងៗ ដូចជាការរំលោភ បំពាន ការគេងប្រវឹក្សគ្រប់រូបភាពនិងការបំបែកចេញពីគ្រួសារដោយខុសច្បាប់ជាដើម ។

### 4. ល្បិចកលជនទីលទ្ធផល

ក្នុងសង្គមតែងតែមានមនុស្សល្អផង និងមនុស្សអាក្រក់ផង ។ មនុស្សល្អជាអ្នកទីតាំង ស្វែងរកឧត្តមប្រយោជន៍ និងគុណតម្លៃសម្រាប់ជីវិតផ្ទាល់ខ្លួន និងសង្គមទាំងមូល ។ ចំណែកឯពួកមនុស្សអាក្រក់ គឺជាអ្នកប្រព្រឹត្តអំពើឃោរឃៅពាលដែលធ្វើឱ្យខូចផលប្រយោជន៍សង្គម ។

ជនទីលទ្ធផលមានច្រើនប្រភេទ ដូចជាក្រុមលួច ឆក់ ប្លន់ គបោក ប្រើល្បិចលួងលោមបោកប្រាស់មនុស្សដើម្បីយកទៅបម្រើមហិច្ឆតាពួកគេជាដើម ។ ការប្រើល្បិចបោកប្រាស់របស់ជនទីលទ្ធផលមានច្រើនដូចជា :

- លួងលោមចិត្តអ្នករងគ្រោះឬក្រុមគ្រួសារឱ្យធ្លាក់ក្នុងឧបាយកលពួកគេ ដូចជាធ្វើជាជួយធានារកការងារផ្សេងៗឱ្យធ្វើ ជួយរត់ការឱ្យបានទៅនៅបរទេសជាដើម ។
- ធ្វើជាចិត្តល្អទិញគ្រឿងអលង្ការ ទិញសម្លៀកបំពាក់ឱ្យ ផ្តល់លុយកាក់ឱ្យចាយដើម្បីធ្វើជាធ្លាក់ទាក់ទាញចិត្ត ។
- ឱ្យខ្ចីលុយដើម្បីទិញរបស់របរច្រើប្រាស់ ឬធ្វើជាដើមទុនរកស៊ី ។
- ជួយធ្វើការងារផ្សេងៗ និងមានភាពស្ម័គ្រស្មាលជាមួយជនរងគ្រោះ ឬក្រុមគ្រួសារជនរងគ្រោះ ។
- ប្រើអារុណភ័យកំហែងដល់អាយុជីវិតជនរងគ្រោះ ឬសាច់ញាតិជនរងគ្រោះ ។
- លួងលោមសុំធ្វើជាសង្សារបញ្ឆោតថាទៅដើរលេង ប៉ុន្តែបែរជាយកទៅលក់ឬរួមភេទ ។
- ដាក់ថ្នាំញៀន ឬថ្នាំសណ្តិស្តារតិក្នុងអាហារ ឬភេសជ្ជៈ ។
- ស្តីនិយមរៀបការទៅធ្វើការនៅបរទេស ឬសុំធ្វើជាកូនធម៌ តែយកទៅវិលោភ ឬយកទៅលក់ ។

ល្បិចកលទាំងអស់នេះកំពុងតែកើតមាននៅក្នុងសង្គមយើង ដូច្នេះកុមារគ្រប់រូបត្រូវប្រុងប្រយ័ត្ន និងពិចារណាឱ្យបានល្អិតល្អន់ចំពោះសកម្មភាពណាដែលធ្វើឱ្យយើងភ្លើតភ្លើន ភ្លេចភ្លាំងភ្លេចដល់ហួសពេលមិនអាចផឹកកែប្រែខ្លួន ។

## ២. វិធីការពារខ្លួន ឬការពារមិត្តភក្តិពីការរំលោភបំពានផ្លូវភេទ

ការជួយខ្លួន និងការការពារខ្លួនរបស់កុមារ ជាមធ្យោបាយមួយដ៏ប្រសើរដែលនាំឱ្យកុមារ និងមិត្តភក្តិរបស់ពួកគេអាចចៀសផុតពីការរំលោភបំពាន ជួញដូរ និងការកេងប្រវ័ញ្ចផ្លូវភេទ ។ សកម្មភាពដែលបង្ហាញខាងក្រោម ជាវិធីការពារខ្លួន និងការពារមិត្តភក្តិ :

- ត្រូវប្រុងប្រយ័ត្ន ចំពោះចំណីអាហារ ភេសជ្ជៈ នៅពេលដែលយើងងើរលេងជាមួយមិត្តភក្តិ ឬអ្នកដែលទើបនឹងស្គាល់ ។
- ត្រូវនិយាយបដិសេធថា " ទេ " រួចរត់គេចចេញ ហើយស្រែកឱ្យខ្លាំងៗនៅពេលមាននរណាម្នាក់មកលួងលោម ឬបបួលងើរលេងកន្លែងស្ងាត់ ។
- បរិភោគនិយាយរឿងការរំលោភបំពានដែលខ្លួនជួបប្រទះឱ្យនរណាម្នាក់ដែលយើងយល់ថា ជាអ្នកអាចជួយយើងបាន ។
- ត្រូវផ្តល់ព័ត៌មានពីទំនាក់ទំនងរបស់មនុស្សចម្លែកទៅដល់ម្តាយឪពុក ឬមនុស្សដែលអ្នកទុកចិត្ត ។
- មិនត្រូវងើរឆ្ងាយពីជួនតែម្នាក់ឯង ។
- មិនត្រូវនៅកន្លែងស្ងាត់ ឬឆ្ងាយដាច់ពីភ្នែកអ្នកដទៃតែពីរនាក់ ។
- មិនត្រូវទទួលយកអំណោយ និងជឿតាមការសន្យាផ្តល់សម្ភារៈ ប្រាក់កាស ឬការងារនោះឡើយ ។
- មិនត្រូវមើលវីដេអូ ឬអាណាឡូស្យូនរឿងអាសអាភាស ។
- មិនត្រូវឱ្យគេប៉ះពាល់រាងកាយផ្ដេសផ្ដាសឡើយ ។
- មិនត្រូវស្លៀកពាក់ ខើចខ្លាំង ឬ លេចលើលេចក្រោមនោះទេ ។

ជាងនេះទៅទៀត កុមារត្រូវរក្សា ឬចងចាំលេខទូរស័ព្ទ ពិសេសលេខទូរស័ព្ទសម្រាប់ទាក់ទងហៅរកជំនួយ នៅពេលជួប ឬមានបញ្ហារំលោភបំពានផ្លូវភេទ ។

### ១. ការការពារកុមារពីការគំរាមកំហែង



មនុស្សរស់នៅក្នុងសហគមន៍ គឺជាអ្នកជួយការពារនិងបញ្ជៀសកុមារឱ្យបានរួច  
 ផុតពីការគំរាមកំហែងឆាប់ៗ មាតាបិតា ព្រះសង្ឃ ពាសព្រឹទ្ធាចារ្យ អ្នកជិតខាង គ្រូ  
 ផ្តល់និវាទប្រៀនប្រដៅល្អនិងធ្វើតំរូវល្អដល់កុមារ ជួយផ្សព្វផ្សាយព័ត៌មានផ្សេងៗ ដែល  
 មានប្រយោជន៍ដល់កុមារ ។ ការរលឹកទឹកចិត្តនិងផ្តល់និកាសដល់កុមារក្នុងការបញ្ចេញមតិ  
 ទៅលើបញ្ហាដែលពាក់ព័ន្ធនឹងកុមារ ផ្តល់លទ្ធភាពឱ្យកុមារបានសិក្សារៀនសូត្រ ជួយ  
 ការពារកុមារ និងផ្តល់និកាសឱ្យកុមារចូលរួមក្នុងគ្រប់សកម្មភាពរបស់សហគមន៍ ។

សកម្មភាពខាងក្រោមនេះ ជាការការពារកុមារឱ្យរួចផុតពីការគំរាមកំហែងនានា :

- ចងក្រងបណ្តាញការពារសុវត្ថិភាពកុមារនៅតាមសហគមន៍ និងទីកន្លែងដែលកុមារកំពុងរស់នៅ ។
- ធ្វើទំនាក់ទំនងជាប្រចាំជាមួយកុមារ ។
- គាំទ្រផ្នែកស្មារតី និងសម្ភារៈ ។
- ពិភាក្សា និងជួយរកដំណោះស្រាយបញ្ហាលំបាក និងសំណូមពររបស់កុមារ ។
- ផ្តល់ព័ត៌មានសំខាន់ៗ ដែលពាក់ព័ន្ធនឹងការគំរាមកំហែងកុមារ និងវិធីដោះស្រាយ ។
- ផ្តល់ឱកាស និងលើកទឹកចិត្តឱ្យកុមារចូលរួមក្នុងសកម្មភាពសហគមន៍ ។
- រួមសហការក្នុងការបំប៉នចំណេះដឹង និងជំនាញផ្សេងៗដល់កុមារ ។

**៧. ការផ្តន្ទាទោសចំពោះជនដែលរំលោភសិទ្ធិកុមារ**

ជនណាម្នាក់ទេជាមួយជនដែលមានអាយុតិចជាង១៥ឆ្នាំ ត្រូវផ្តន្ទាទោសដាក់ពន្ធនាគារពី ៥ឆ្នាំ ដល់ ១០ឆ្នាំ ។ ជនរងគ្រោះដោយការចាប់រំលោភ មិនត្រូវខ្មាសរៀនដោយលាក់បាំង និងមិនត្រូវផ្សះផ្សា ឬសម្រុះសម្រួលចំពោះករណីចាប់រំលោភផ្លូវភេទនោះទេ ។ ជនរងគ្រោះដោយការចាប់រំលោភត្រូវ :

- ប្រាប់មនុស្សចាស់ ឬរាយការណ៍ទៅអាជ្ញាធរមានសមត្ថកិច្ច ។
- ប្តឹងទៅអាជ្ញាធរមានសមត្ថកិច្ច ដើម្បីកាត់ក្តីតាមផ្លូវច្បាប់ ។
- ត្រូវហ៊ាននិយាយបដិសេធថា " ទេ " ចំពោះជនណាព្យាយាមបំប៉នរាងកាយដែលធ្វើឱ្យអ្នកមានអារម្មណ៍មិនល្អ ឬភ័យខ្លាច ។

**មេរៀនសង្ខេប**

ការរំលោភបំពានលើសិទ្ធិកុមារ គឺជាការគេងប្រវឹក្សប្រវែងភេទរបស់កុមារ ការបង្ខំកុមារឱ្យប្រើប្រាស់គ្រឿងញៀន និងឱ្យធ្វើពលកម្មធ្ងន់ធ្ងរ ការប្រើអំពើហិង្សាលើកុមារជាដើម ។ ជនណាដែលប្រព្រឹត្តអំពើបែបនេះត្រូវទទួលបានការផ្ដន្ទាទោសតាមច្បាប់កំណត់ ។

សហគមន៍ទាំងមូលត្រូវផ្តល់កំរិត និងផ្តល់ភាពជិតស្និទ្ធផល់កុមារឱ្យបានជាប្រចាំ ។ ការផ្តល់ចំណេះដឹង និងការគាំទ្រលើកទឹកចិត្តទាំងផ្នែកស្មារតី និងសម្ភារៈដល់កុមារ ជាសកម្មភាពរបស់សហគមន៍ក្នុងការជួយការពារកុមារឱ្យរួចផុតពីការគំរាមកំហែង និងធ្វើឱ្យកុមារអភិវឌ្ឍខ្លួនបានល្អ ។



**សំណួរ**

១. ចូរគូសសញ្ញា ✓ ក្នុងប្រអប់ដែលអ្នកយល់ថា ជាចម្លើយត្រឹមត្រូវ ៖

- 1. ការបង្ខំ ឬការបណ្ដេញបណ្ដោយឱ្យកុមារធ្វើពលកម្មធ្ងន់ធ្ងរជាការរំលោភ ៖
  - ក. ច្បាប់       ខ. រដ្ឋធម្មនុញ្ញ       គ. សិទ្ធិកុមារ       ឃ. កុមារ ។
- 2. អ្នកដែលរំលោភបំពានលើសិទ្ធិកុមារគឺជា ៖
  - ក. កុមារខ្លាចង
  - ខ. មនុស្សចាស់
  - គ. មនុស្សគ្រប់ស្រទាប់វណ្ណៈ
  - ឃ. មនុស្សទីលទ្ធផល ។

២. ចូរឆ្លើយនឹងសំណួរខាងក្រោម ៖

- 1. តើកុមារមានសិទ្ធិអ្វីខ្លះ ?
- 2. តើទង្វើបែបណាខ្លះជាការគេងប្រវឹក្សប្រវែងភេទកុមារ ?
- 3. តើជនទីលទ្ធផលប្រើល្បិចអ្វីខ្លះ ដើម្បីបោកប្រាស់កុមារ ?
- 4. តើអ្នកត្រូវធ្វើដូចម្តេច បើមានគេបំពានលើរាងកាយយើងក្នុងបំណងមិនល្អ ?
- 5. តើសហគមន៍របស់អ្នកបានធ្វើអ្វីខ្លះ ដើម្បីការពារកុមារឱ្យរួចផុតពីការគំរាមកំហែង ?

# សិល្បៈនិងការច្នៃប្រឌិត

សិល្បករខ្លះតែងបង្កើតឡើងនូវស្នាដៃសិល្បៈទាំងឡាយដូចជា កំនុះ ចម្លាក់ ការស្នូនរូបជាដើម ប្រកបដោយការខិតខំ និងប្រកបដោយគំនិតច្នៃប្រឌិតខ្ពស់ ។ ស្នាដៃសិល្បៈល្អៗរបស់បុព្វបុរសយើងដែលបានបន្សល់ទុកមក ធ្វើឱ្យកូនខ្លះជំនាន់ក្រោយកោតសរសើរ រៀនសូត្រ និងអនុវត្តតាម ។

## 1. ការស្នូនរូប

ការស្នូនរូប គឺជាការបង្កើតរូប ឬសម្ភារៈសម្រាប់ប្រើប្រាស់ដូចជា ក្នុង ឆ្នាំង ចាន ថ្នាំ កែវ ប៉ាន់តែ រូបសត្វផ្សេងៗជាដើម ។ ដើម្បីស្នូនរូបបានគេត្រូវមាន សម្ភារៈមួយចំនួនដូចជា ដីឥដ្ឋ ឬម្សៅអង្ករស្អុត បន្ទះក្តារ ឬក្រដាសសម្រាប់ស្រាប់ ឬក្តារបង្វិលដំបងសម្រាប់ដំឥដ្ឋ ចានដាក់ទឹក កន្សែងជូតដៃ ។ល។

### ក. របៀបស្នូនរូបថ្នាំ



យកដីឥដ្ឋមកដំឡើងថ្នាំ



ដាក់ទឹកឆ្លើមលើដីឥដ្ឋ



ច្របលនីឥដ្ឋឱ្យរាបល្អ



ដាក់ដីឥដ្ឋលើបន្ទះក្តារ រួចដាក់ឱ្យទិល



យកដៃពត់ដីឱ្យចេញជាថ្នាំ



យកថ្នាំស្នូនរូបទៅដាក់ហាលឱ្យស្ងួត

### ១. របៀបស្នូនរូបប៉ាន់តែ

ដើម្បីស្នូនរូបប៉ាន់តែគេត្រូវមាន ដីឥដ្ឋ ខ្សែខុយយោ ឬបំពង់បឺតសម្រាប់ធ្វើរន្ធថ័ត្នយ ឬក៏ប៉ុងសម្រាប់ធ្វើពុម្ព ខ្សែលួសសម្រាប់ធ្វើដៃប៉ាន់តែ ។



ដីឥដ្ឋឱ្យសំបែក

យកដីឥដ្ឋទង់សំបែករុំពីលើសម្បកពេប ឬក៏ប៉ុង



យកដីឥដ្ឋរុំពីលើខ្សែខុយយោដើម្បីធ្វើរន្ធថ័ត្នយ

យកខ្សែលួសពង់ធ្វើជាខ្សែប៉ាន់ រួចភ្ជាប់ខ្សែប៉ាន់នឹងក្រដាសប៉ាន់



### គ. របៀបស្នូនរូបរថយន្ត

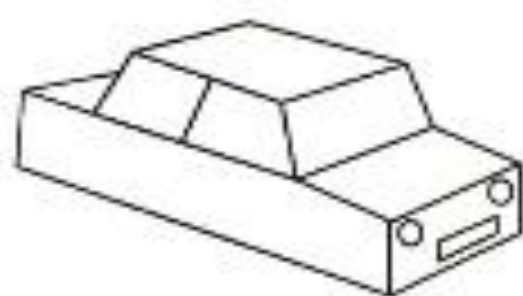
ដើម្បីស្នូនរូបរថយន្ត គេត្រូវមាន ដីឥដ្ឋ បន្ទះក្តារ ឬក្រដាសសម្រាប់គ្រាប់បោកដី ដំបងសម្រាប់ដំដីឥដ្ឋ លើពីរកំណាត់សម្រាប់ដោតកង់ ខាងដាក់ទឹក កន្លែងជូតដៃ និង កាំបិត ។



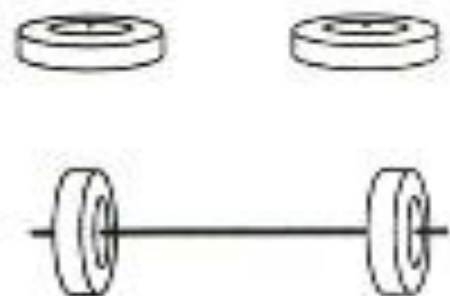
ដំដីឥដ្ឋឱ្យទង់ដីស្នូនដីឥដ្ឋឱ្យមាន រាងចតុកោណកែង



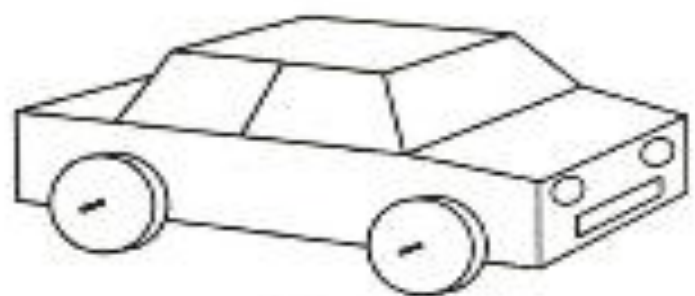
យកក្នុងកាំបិតដីធ្វើដំបូល និង កន្លែងដាក់កង់រថយន្ត(មើលតារាងរូប)



ធ្វើតួរថយន្ត



ធ្វើកង់រថយន្ត ដូចដោតលើ គ្រាប់កង់ទៅនឹងតួរថយន្ត



រថយន្តដ៏ធ្វើរួច

## ២. គួររូបតាមរូបគំរូ រួចដាត់ពណ៌ឱ្យមានពន្លឺ និងស្រមោល

ក្នុងការគូររូបតាមរូបគំរូ យើងត្រូវមានរូបដើមជាគំរូមួយសម្រាប់មើល ហើយគួរចម្លងតាម ។ សម្ភារៈត្រូវមាន ក្រដាស ខ្មៅដៃ ខ្មៅដៃពណ៌ ឬដក់ ដីរលុប ។ ទន្ទឹមនឹងនេះ យើងត្រូវយល់ពីរបៀបគូរ ដាត់ពណ៌ឱ្យមានពន្លឺ និងស្រមោលលើរូបដែលបានឃើញ ។

### ក. របៀបគូរនិងដាក់ស្រមោលលើរូបចូដ្តា



គួររូបចូដ្តាមួយតាមរូបគំរូ



យកដក់ ឬខ្មៅដៃពណ៌ដាត់ពណ៌តាមពណ៌នៃរូបគំរូ ឬតាមការចូលពិត

ដាត់ពណ៌ចូដ្តាឱ្យមានពន្លឺនិងស្រមោល

### ខ. របៀបគូរនិងដាក់ស្រមោលលើរូបសត្វទាហោលទឹក



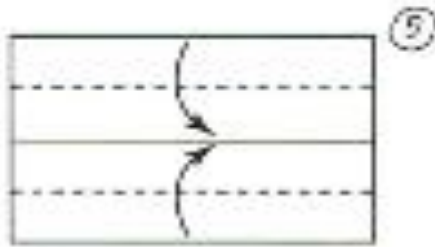
គួររូបសត្វទាហោលទឹកតាមរូបគំរូ

យកខ្មៅដៃពណ៌ ឬដក់ដាត់ពណ៌តាមរូបគំរូ

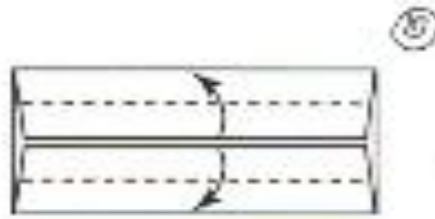
ដាត់ គូរស្រមោលសត្វទាហោលទឹក

៣. ការបត់ក្រដាសធ្វើវត្ថុ ឬសត្វ

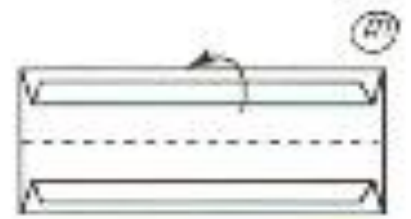
ក. របៀបបត់ក្រដាសធ្វើរថយន្ត



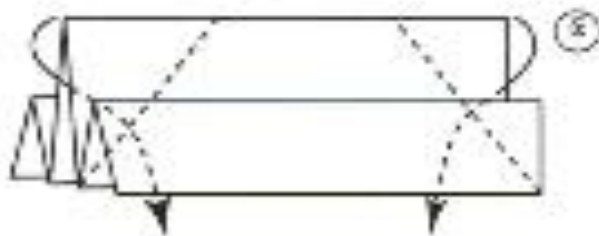
បត់ជ្រុងទល់គ្នាតាមរូបប្រូញ  
ឱ្យចំកណ្តាលបានរូបទី ២




បត់ជ្រុងទាំងពីរតាមរូបប្រូញ  
បានរូបទី ៣



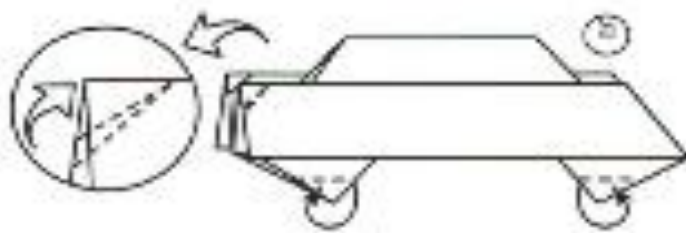
បត់ជាពីរទៅក្រោយ  
បានរូបទី ៤



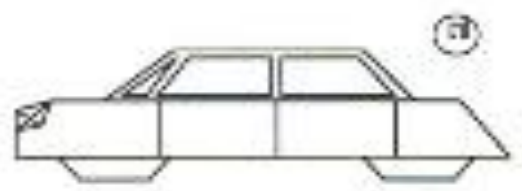
បត់បញ្ជីជ្រុងខាងលើឱ្យបាក់ធ្នូត់ ហើយលា  
វិញ រួចរុញចូលក្នុងតាមរូបប្រូញបានរូបទី ៥



បត់ជ្រុងខាងក្រោយទាំងពីរឱ្យបាក់ធ្នូត់ ហើយ  
រុញជ្រុងមួយៗចូលក្នុងតាមរូបប្រូញបានរូបទី ៦



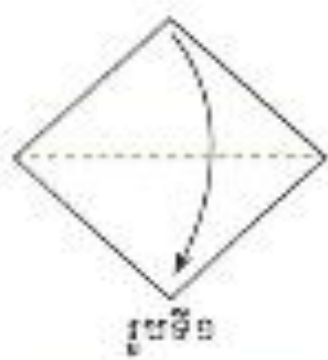
បត់កង់ទាំងពីរឱ្យបាក់ធ្នូត់  
ហើយរុញចូលទៅក្នុងបានរូបទី ៧



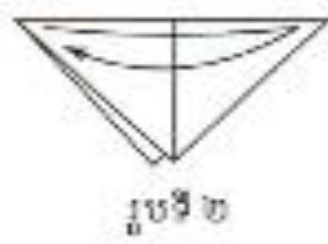
ចង្រៀងឆ្នើងមុខត្រូវបត់មួយធ្នូត់ហើយមួយធ្នូត់ទៀត  
រួចហើយលាវិញ ។ បង្កើបតាមរូបប្រូញធំ ហើយ  
ញែកតាមស្នាមធ្នូត់បានជាចង្រៀងឆ្នើងមុខ(រូបទី៧)

### ១. របៀបបត់ក្រដាសធ្វើរូបក្បាលសត្វ

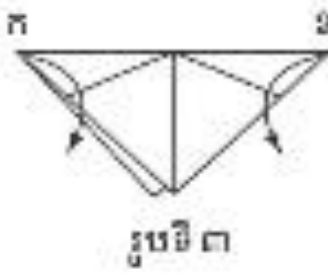
- រដ្ឋាភិបាល : បត់ក្រដាសរាងការ៉េពីលើមកក្រោមបានជា រាងត្រីកោណប្រួតស៊ីត្វ ។ (មើលរូបទី១)



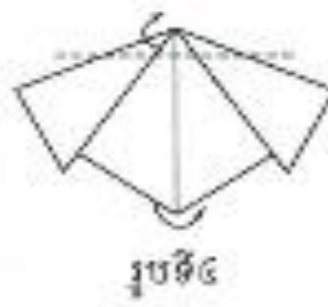
- រដ្ឋាភិបាល : បត់រាងត្រីកោណនេះជាពីរ ឱ្យបានជា រាងត្រីកោណប្រួតស៊ីត្វ ហើយណែនាំ ។ (មើលរូបទី ២)



- រដ្ឋាភិបាល : បត់ចំណុច " ក " និងចំណុច " ខ " មកក្រោម ។ (មើលរូបទី ៣)



- រដ្ឋាភិបាល : បត់ជ្រុងមុំខាងលើ និងមុំខាងក្រោមទៅក្រោយ ។ (មើលរូបទី ៤)  
ត្រូវបត់ជ្រុងស្រួចនោះឱ្យនៅចិញ្ចែងផ្ទុកបញ្ជូនកណ្តាល ។



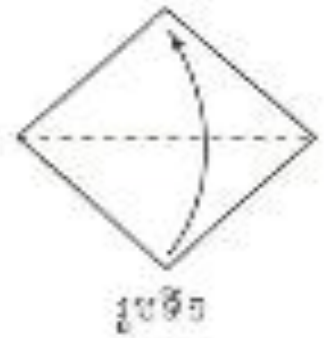
- រដ្ឋាភិបាល : បើជាក្រដាសស ត្រូវយកខ្មៅដៃពណ៌មកដាត់ ហើយយកហ្វឹតមកតូរ ភ្នែក ច្រមុះ មាត់ និងពុកមាត់ ។



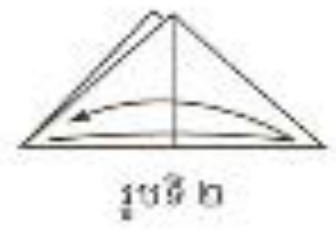
បើជាក្រដាសពណ៌ស្រាប់ យកហ្វឹតមកតូរភ្នែក ច្រមុះ មាត់ និងពុកមាត់តែម្ដង ។ (មើលរូបទី ៥)

គ. របៀបបត់ក្រដាសធ្វើរូបក្បាលខ្ញី

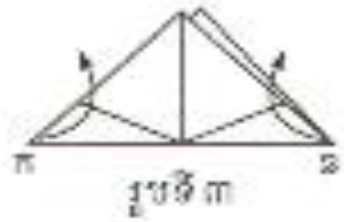
- រន្ទទី១ : បត់ក្រដាសរាងការេតាមបន្ទាត់ប្រដូងឱ្យបានជារាងត្រីកោណពីរត្រួតស៊ីគ្នា ។ (មើលរូបទី១)



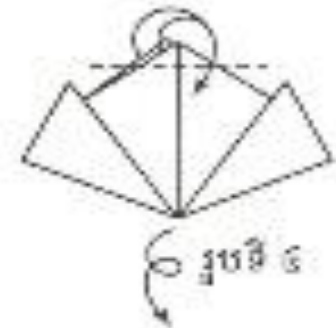
- រន្ទទី ២ : បត់រាងត្រីកោណនេះជាពីរដោយជារាងត្រីកោណត្រួតស៊ីគ្នា ហើយបញ្ជាវិញ ។ (មើលរូបទី ២)



- រន្ទទី៣ : បត់ចំណុច " ក " និងចំណុច " ខ " ទៅលើ ។ (មើលរូបទី៣)




- រន្ទទី៤ : បត់ផ្នែកកំពូលលើមកមុខ ឱ្យកំពូលស្រួចទៅលើខ្សែផ្គត់បញ្ជូនកណ្តាល ។ (មើលរូបទី៤)



- រន្ទទី៥ : គ្រឡង់រូបទៅម្ខាងហើយដាត់ពណ៌ គួរផ្នែកច្រមុះ មាត់ និងពុកមាត់ ។ (មើលរូបទី៥)



# ឥរិយាបថប្រកបដោយសុវត្ថិភាព



ការប្រកាន់ឥរិយាបថល្អ ធ្វើឱ្យយើងរស់នៅបានសេចក្តីសុខ និងមានសុវត្ថិភាពក្នុងជីវិត ។ ចូរអ្នកប្រព្រឹត្តអំពើណាដែលនាំឱ្យមានសេចក្តីសុខដល់ខ្លួនឯងផង និងអ្នកដទៃផង ទើបធ្វើឱ្យអ្នកនិងគ្រួសារអ្នកទទួលបានផលប្រយោជន៍ និងមានកេរ្តិ៍ឈ្មោះល្អប្រសើរ ។

# 1 ការចៀសវាងទង្វើដែលនាំឱ្យមានគ្រោះថ្នាក់

សេចក្តីសុខនិងសុវត្ថិភាពជាកត្តាចម្បង ដែលញ៉ាំងឱ្យមនុស្សទទួលបាននូវសេចក្តីសុខ និងមានសុភមង្គល ។ យើងទាំងអស់គ្នាត្រូវចៀសវាងរាល់ទង្វើទាំងឡាយណាដែលអាចបង្កគ្រោះថ្នាក់ដល់ខ្លួនឯង និងអ្នកដទៃ ។

## 1. ភាពងាយរងគ្រោះថ្នាក់ចរាចរណ៍

### ក. ការលេងល្បែងកម្សាន្តតាមផ្លូវ



ល្បែងកម្សាន្តរបស់កុមារមានច្រើនប្រភេទ និងតាមការនិយមចូលចិត្តលេងដែលតូចល្អិតនិងស្ថានភាពដីរាតត្បាតរបស់ពួកគេ ។ ល្បែងដែលកុមារភាគច្រើនបានជ្រើសរើសយកមកលេងមានល្បែង បាល់ទាត់ បាល់ទះ វាយសី ទាត់សី បិទពួន លោតអន្ទាក់ លោតមីក រត់ប្រណាំង ប្រណាំងកង់ បង្ហោរខ្លែង ចំបាប់ បោកអង្កាញ់ ទាញព្រីត្រដាដើម ។ ដើម្បីលេងល្បែងអ្វីមួយ កុមារទាំងឡាយត្រូវជ្រើសរើសកន្លែងលេងឱ្យ

បានសម្របសម្រួលជា គ្រូរលេងនៅរាល់ស្រែ នៅកន្លែងរាល់ទំនេរជាដើម ហើយចៀស  
វាងដាច់ខាតការលេងល្បែងនៅតាមដងផ្លូវនានា ដែលជាហេតុនាំឱ្យកើតមានគ្រោះ  
ថ្នាក់ ការប៉ះទង្គិចលើអ្នកដំណើរ ឬជួនកាលរត់ជ្រុលហួសទៅប៉ះនឹងយានយន្តផ្សេងៗ  
ដែលអាចនាំឱ្យមានគ្រោះថ្នាក់ បាក់ជើង បាក់ដៃ បែកក្បាល ឬបាត់បង់ជីវិតក៏មាន ។  
ការលេងល្បែងកម្សាន្ត ឬប្រឡែងគ្នានៅតាមដងផ្លូវ ជាអំពើខុសឆ្គងខ្លាំងណាស់ ។

ដូច្នេះ អ្នកគ្រូរនឹងថា ចិញ្ចឹមផ្លូវខុសសម្រាប់អ្នកឡើងជើងធ្វើដំណើរ ទ្រូងផ្លូវ  
សម្រាប់ឱ្យយានជំនិះធ្វើចរាចរណ៍ ។ បើកាលណាយើងមិនដឹង ឬមិនគោរពគោលការណ៍  
ទាំងនេះទេ នោះយើងនឹងអាចក្លាយជាអ្នកបង្កគ្រោះថ្នាក់ដល់ខ្លួនឯង និងអ្នកដទៃជាមិន  
ខាន ។

**១. ការធ្វេសប្រហែសក្នុងការប្រើប្រាស់ផ្លូវថ្នល់**

ដងផ្លូវជាទីសម្រាប់ឱ្យមនុស្សទូទៅ ទាំងអ្នកឡើងជើង និងអ្នកបើកបរយានយន្ត  
គ្រប់ប្រភេទធ្វើចរាចរណ៍ទៅមក ហើយក៏ជាកន្លែងដែលងាយនឹងធ្វើឱ្យមានគ្រោះថ្នាក់ជា  
ញឹកញាប់ ប្រសិនបើយើងម្នាក់ៗធ្វេសប្រហែស ។

គ្រោះថ្នាក់ចរាចរណ៍បណ្តាលមកពីកត្តាមួយចំនួនដូចជា គ្រោះថ្នាក់បណ្តាលមកពី  
អ្នកឡើងជើង អ្នកបើកបរយានយន្ត និងកត្តាផ្សេងៗទៀត ។

**១.១. គ្រោះថ្នាក់ដែលបណ្តាលមកពីការធ្វេសប្រហែសរបស់អ្នកឡើងជើង :**

- ដើរមិនប្រកាន់ស្តាំ
- ដើរនៅលើទ្រូងផ្លូវ
- ដើរទង្គិចគ្នាច្រើននាក់
- ដើរឆ្លងផ្លូវមិនងាកមើលឆ្វេងស្តាំ
- ដើរឆ្លងផ្លូវក្រអែកកន្លែងដែលគ្មានសញ្ញាគំនូសឱ្យឆ្លងផ្លូវ
- ប្រឡែងគ្នា ឬប្រាងគ្នានៅតាមដងផ្លូវ ។



១.២. ការធ្វើសប្បហែសរបស់អ្នកជិះកង់



កង់ជាមធ្យោបាយធ្វើដំណើរមួយដែលលឿនរហ័សជាងការធ្វើដំណើរដោយជើង ។ កង់គឺជាឧបករណ៍គីឡូប្រណាំងដ៏ពេញនិយមនៅលើពិភពលោកជាច្រើននេះដែរ ។ ការជិះកង់ គឺជាលំហាត់ប្រាណដែលធ្វើឱ្យរាងកាយមានសុខភាពល្អ ។ ការជិះកង់គឺជាការរួមចំណែកក្នុងការកាត់បន្ថយការបំពុលបរិស្ថានផងដែរ ។ អ្នកជិះកង់ត្រូវពាក់មួកសុវត្ថិភាព មិនត្រូវជិះប្រឡែងគ្នាលេងតាមដងផ្លូវ មិនត្រូវជិះកណ្តាលទ្រូងផ្លូវឬជិះទន្ទឹមគ្នា មិនត្រូវជិះភ្លៀកនិងរថយន្តទេ ។ អ្នកជិះកង់គឺត្រូវតោរពច្បាប់ចរាចរណ៍ ទើបមិនបង្កគ្រោះថ្នាក់ដល់ខ្លួន និងអ្នកដទៃ ។ ប្រការដែលចាំបាច់បំផុតនេះ គឺមុននឹងជិះកង់យើងត្រូវពិនិត្យមើលប្រាក់ កណ្តឹង និងច្រវាក់កង់ឱ្យបានហ្មត់ចត់ និងត្រឹមត្រូវ ហើយត្រូវសម្របកង់ទាំងពីរឱ្យតឹងល្អម ដើម្បីជៀសវាងការផ្ទុះបែកនៅពេលថ្លៃក្តៅខ្លាំង ។

ការធ្វើសប្បហែសដោយមិនបានអនុវត្តតាមការបង្ហាញទាំងនេះនឹងបណ្តាលឱ្យកើតមានគ្រោះថ្នាក់ដល់ខ្លួនអ្នកជិះកង់ផ្ទាល់ ហើយក៏បណ្តាលឱ្យមានគ្រោះថ្នាក់ដល់អ្នកដទៃថែមទៀតផង ។

### ១.៣. ការធ្វេសប្រហែសរបស់អ្នកបើកបរយានយន្ត



អ្នកបើកបរយានយន្ត ត្រូវមានការប្រុងប្រយ័ត្នខ្ពស់ ។ គ្រោះថ្នាក់ក្នុងការបើកបរភាគច្រើនជាការធ្វេសប្រហែស ការមិនគោរពគ្នា និងការមិនគោរពច្បាប់ចរាចរណ៍របស់អ្នកបើកបរ ។ គ្រោះថ្នាក់ក្នុងពេលបើកបរដែលកើតមានជាញឹកញាប់គោរពច្រើនបណ្តាលមកពី :

- ការបើកបរហួសល្បឿនកំណត់
- ការមិនយកចិត្តទុកដាក់មើលថ្នាក់សញ្ញាចរាចរណ៍នៅតាមដងផ្លូវ
- ការស្រវឹងស្រាទៅពេលបើកបរ
- ការមិនបានពាក់ខ្សែក្រវាត់សុវត្ថិភាពនៅពេលបើកបរ
- ការមិនពាក់មួកសុវត្ថិភាព
- ការងងុយដេកនៅពេលបើកបរ
- ការមិនយោគយល់អធ្យាស្រ័យ ឬអនុគ្រោះឱ្យគ្នានៅពេលបើកបរ
- យានជំនិះខ្ទួងគ្រឿងម៉ាស៊ីន ឬផ្ទះបែកបោកយកដៃនៅពេលបើកបរ
- កត្តាភូមិសាស្ត្រមួយទៀត គឺយានយន្តមិនគ្រប់លក្ខណៈបច្ចេកទេស ដូចជា ខ្ទួងភ្លើងចង្កៀង ខ្ទួងកញ្ចក់មើលក្រោយជាដើម ។

## ២. ការបញ្ជូនគ្រោះថ្នាក់ចរាចរណ៍

ដើម្បីបញ្ជូន ឬកាត់បន្ថយគ្រោះថ្នាក់ចរាចរណ៍ យើងទាំងអស់គ្នាត្រូវមាន សុធិរធម៌ សីលធម៌ក្នុងការដឹកបរិយាគ ក្នុងការបើកបរយានជំនិះ និងត្រូវចេះយោគយល់ អច្បាស្រ័យគ្នា ក្នុងពេលធ្វើដំណើរ ។ ជាមួយគ្នានេះដែរ យើងត្រូវមានមនសិការខ្ពស់ ក្នុងការគោរពច្បាប់ចរាចរណ៍ រក្សាសេចក្តីថ្លៃថ្នូរ និងជីងទុក្ខចុះដល់អ្នកបើកបរដូចគ្នា ។ លើសពីនេះទៀត ដើម្បីទទួលបានសេចក្តីសុខសុវត្ថិភាព យើងទាំងអស់គ្នាត្រូវចូលរួម អនុវត្តច្បាប់ចរាចរណ៍ឱ្យបានល្អ ៖

### ក. អ្នកបើកបរ

- មិនត្រូវបើកបរនៅពេលស្រវឹងស្រា ឬធុងដេក ។
- មិនត្រូវបើកបរល្បឿនលឿនពេក ។
- មិនត្រូវបើកបរនៅពេលមានអារម្មណ៍មិនឆ័ងឆរ ។
- មិនត្រូវផ្ទុកមនុស្ស ឬអីវ៉ាន់សំពឹងសំពោងលើសចំណុះ ។
- ត្រូវពាក់ខ្សែក្រវាត់សុវត្ថិភាពនៅពេលបើកបរ ឬជិះរថយន្ត ។
- ត្រូវពាក់មួកសុវត្ថិភាពនៅពេលជិះទោចក្រយានយន្ត ។
- ត្រូវផ្តល់សញ្ញាឱ្យយានយន្តខាងក្រោយនៅពេលគេធ្វើសញ្ញាសុំដៃដង ប្រសិន បើមានយានយន្តកំពុងបើកបរមកពីខាងមុខ ។
- ត្រូវបន្ថយល្បឿននៅកន្លែងមានទឹកដក់ ភក់ ជ្រាំ ។
- ត្រូវបើកភ្លើងនៅកន្លែងដែលមានជិហុយ ។
- ត្រូវមានការយោគយល់គ្នា ឬអច្បាស្រ័យចំពោះអ្នកកំពុងរៀនបើកបរ ។
- ត្រូវប្រកាន់អាកប្បកិរិយាស្ងប់ស្ងៀម មិនតបតដោយកំហឹង ។
- ត្រូវគោរពភ្លើងសញ្ញាចរាចរណ៍ ផ្អាកសញ្ញាចរាចរណ៍ និងច្បាប់ចរាចរណ៍ឱ្យ បានខ្ជាប់ខ្ជួន ។
- ត្រូវត្រួតពិនិត្យមើលយានជំនិះរបស់ខ្លួនមុនពេលធ្វើដំណើរ ។

### ១. អ្នកដើរតាមចិញ្ចើមផ្លូវ



ការប្រកាន់ឥរិយាបថល្អនៅពេលធ្វើដំណើរដោយជើង និងការចេះប្រើសរសៃទឹកខ្លែងលេងកម្សាន្តឱ្យបានសមរម្យ គឺជាទង្វើមួយដែលនាំឱ្យអ្នកទទួលបានសុខសុវត្ថិភាព និងអាចចៀសផុត ឬអាចកាត់បន្ថយគ្រោះថ្នាក់ចរាចរណ៍បាន ។

ដូច្នេះយើង :

- ត្រូវដើរលើចិញ្ចើមផ្លូវ និងប្រកាន់ស្តាំ គោរពច្បាប់ និងសញ្ញាចរាចរណ៍ ។
- ត្រូវប្រើសរសៃទឹកខ្លែងលេងកម្សាន្តឱ្យគ្រាន់តែចិញ្ចើមផ្លូវ ។
- ពិនិត្យមើលគ្រែស្នាក់ មុននឹងឆ្លងកាត់ផ្លូវ ។
- មិនត្រូវលេង ឬប្រឡែងគ្នានៅតាមដងផ្លូវ ។
- យល់អច្បាស់យល់អត់និងឱ្យគ្នាទៅវិញទៅមកក្នុងពេលធ្វើដំណើរ ។

ការធ្វើដំណើរដោយប្រុងប្រយ័ត្ន ការគោរពច្បាប់ចរាចរណ៍ ការគោរពភ្លើងនិងផ្លាកសញ្ញាចរាចរណ៍ នាំឱ្យយើងមានសុវត្ថិភាពក្នុងការធ្វើដំណើរ ។

### ៣. ការបដិសេធនឹងទង្វើដែលនាំឱ្យមានគ្រោះថ្នាក់ចរាចរណ៍

ពាក្យបដិសេធនឹងការបបួលឱ្យធ្វើអំពើដែលនាំឱ្យមានគ្រោះថ្នាក់ចរាចរណ៍តាម ផ្លូវសាធារណៈ ជាទង្វើយល្អប្រពៃដែលនាំឱ្យអ្នកអាចចៀសវាង ឬកាត់បន្ថយគ្រោះថ្នាក់ ចរាចរណ៍ដល់ខ្លួនឯងផង និងអ្នកដទៃផង ។ នៅពេលឆ្លើយបដិសេធអ្នកចាំបាច់ត្រូវ បង្ហាញហេតុផល ឬពន្យល់មូលហេតុទាំងឡាយណាដែលនាំឱ្យអ្នកបបួលជឿជាក់ ហើយ យល់ព្រមតាមយើងវិញ ។ ពាក្យឆ្លើយតបមានន័យបដិសេធនឹងការបបួលមានដូចជា :

- ខ្ញុំសុំទោស ! ខ្ញុំមិនហ៊ានជិះកង់ប្រណាំងគ្នានៅលើផ្លូវសាធារណៈនោះទេ ព្រោះ ខ្លាចប៉ះពារ ឬវិនាសដល់អ្នកដំណើរផ្សេងទៀត ។ យើងគួរនាំគ្នាជិះកង់ប្រណាំង គ្នានៅទីកន្លែងដែលគ្មានមនុស្សវិញ ។
- សូមអធ្យាស្រ័យផង ! ខ្ញុំមិនអាចរើសវត្ថុដែលជ្រុះខ្លាតទៅលើទ្រូងផ្លូវបានទេ ព្រោះតាមផ្លូវមានចរាចរណ៍ច្រើនណាស់ ។
- សូមកុំបបួលខ្ញុំឆ្កែកាត់ផ្លូវនៅកន្លែងដែលគ្មានគំនូសឱ្យឆ្កែ ។
- ទេ ! ខ្ញុំមិនរត់លេងលើមីញ៉ែមផ្លូវទេ ព្រោះខ្លាចរត់ជ្រុលទៅប៉ះកង់អ្នក និង អ្នកធ្វើរើងដែលកំពុងធ្វើចរាចរណ៍ ជាហេតុនាំឱ្យមានគ្រោះថ្នាក់ ។
- ពួកយើងមិនត្រូវជិះកង់ទង្វើមគ្នាលើផ្លូវសាធារណៈបែបនេះទេ សូមទុកផ្លូវឱ្យ យានយន្តដទៃធ្វើដំណើរបានងាយស្រួលផង ។

#### មេរៀនសង្ខេប

សុខសុវត្ថិភាពក្នុងការធ្វើដំណើរ ជាសេចក្តីប្រាថ្នារបស់យើងគ្រប់គ្នា ។ យើងមិនត្រូវចូលរួមធ្វើអំពើណា ដែលបបួលឱ្យមានគ្រោះថ្នាក់ចរាចរណ៍ដល់ខ្លួនឯង និងអ្នកដទៃឡើយ ។ បើមានការបបួលឱ្យធ្វើអំពើណាមួយដែលនាំឱ្យមានគ្រោះ ថ្នាក់ចរាចរណ៍នោះ យើងត្រូវបដិសេធហើយជួយពន្យល់ណែនាំគ្នាឱ្យប្រព្រឹត្ត កំហុសនោះទៀត ។



# សំណួរ

ក. ចូរគូសសញ្ញា ✓ ក្នុងប្រអប់គ្រង់ចម្លើយត្រឹមត្រូវតែមួយគត់ :

1. ការលេងល្បែងកម្សាន្តនៅតាមចិញ្ចឹមផ្លូវនាំឱ្យ :

- ក. សប្បាយ  ខ. វិនាសការធ្វើចរាចរណ៍
- គ. ភ័យប្រាប  ឃ. រំភើប ។

2. ការជិះកង់ទន្ទឹមគ្នាច្រើនធ្វើឱ្យ :

- ក. ចរាចរណ៍ល្អ  ខ. មានភាពអ៊ូអរ
- គ. ងាយរងគ្រោះថ្នាក់  ឃ. សប្បាយរីករាយ ។

3. ពេលមិត្តភក្តិបបួលឱ្យចូលរួមលេងលើចិញ្ចឹមផ្លូវ អ្នកត្រូវឆ្លើយថា :

- ក. ចូលចិត្តណាស់  ខ. ទេ ! មិនលេងទេ
- គ. លេងតែមួយភ្លែត  ឃ. ខ្លាចលេងមិនកើត ។

ខ. ចូរឆ្លើយនឹងសំណួរខាងក្រោម :

1. តើទង្វើបែបណាខ្លះដែលជាហេតុនាំឱ្យមានគ្រោះថ្នាក់ចរាចរណ៍ ?
2. ហេតុអ្វីបានជាយើងមិនត្រូវលេងកម្សាន្តនៅតាមផ្លូវសាធារណៈ ?
3. ហេតុអ្វីបានជាពេលជិះកង់ ម៉ូតូចាំបាច់ត្រូវពាក់មួកសុវត្ថិភាព ?
4. តើអ្នកធ្វើរបើងត្រូវធ្វើដូចម្តេចខ្លះ ដើម្បីចៀសវាងគ្រោះថ្នាក់ចរាចរណ៍ ?
5. តើអ្នកបើកបរត្រូវធ្វើដូចម្តេច ដើម្បីកាត់បន្ថយគ្រោះថ្នាក់ចរាចរណ៍ ?

គ. ចូរបង្ហាញពាក្យបដិសេធរបស់អ្នកទៅនឹងការបបួលឱ្យធ្វើអំពើដែលនាំឱ្យមានគ្រោះថ្នាក់ចរាចរណ៍ ។

## ផលអាក្រក់នៃគ្រោះថ្នាក់ចរាចរណ៍

បច្ចុប្បន្នគ្រោះថ្នាក់ចរាចរណ៍កាន់តែមានចំនួនច្រើនលើសលប់ ហើយអត្រាមរណៈ ច្រើនបំផុតឈររាងមុខនៅក្នុងចំណោមគ្រោះថ្នាក់ដទៃទៀតដូចជា មីន និងជំងឺអេដស៍ ។ គ្រោះថ្នាក់ទាំងនេះមិនត្រឹមតែនាំឱ្យរងរបួស ពីការ ឬស្លាប់ប៉ុណ្ណោះទេ តែថែមទាំងបង្កឱ្យ មានការខូចខាតទ្រព្យសម្បត្តិផ្ទាល់ខ្លួន ទ្រព្យសម្បត្តិសាធារណៈ សេដ្ឋកិច្ចសង្គម បាត់ ចង់សណ្តាប់ធ្នាប់ របៀបរៀបរយ និងខូចបរិស្ថានសង្គមថែមទៀតផង ។

### 1. ភាពប្រថុយប្រថាននឹងគ្រោះថ្នាក់ចរាចរណ៍



មនុស្សបានប្រព្រឹត្តកំហុសខ្លះៗជាច្រើនដែលបង្កឱ្យកើតមានគ្រោះថ្នាក់ចរាចរណ៍ ។ មូលហេតុសំខាន់ៗដែលនាំឱ្យកើតមានបញ្ហានេះគឺបណ្តាលមកពីកត្តាមនុស្ស សត្វ កត្តា ផ្លូវថ្នល់ កត្តាយានយន្ត និងកត្តាធម្មជាតិ ។

### ក. ស្ថានភាពមនុស្ស សត្វ



រថយន្តដឹកលើសពីល្អិត



សត្វរោងកលើទ្រូងផ្លូវ

គ្រោះថ្នាក់ចរាចរណ៍បណ្តាលមកពីមូលហេតុច្រើនយ៉ាង ប៉ុន្តែមនុស្សជាមូលហេតុ  
ចម្បង ។ មូលហេតុនៃគ្រោះថ្នាក់ទាំងនេះ បណ្តាលមកពីការធ្វេសប្រហែសដូចជា ការ  
ងើរទន្ទឹមគ្នាលើទ្រូងផ្លូវដោយសម្លាងថាផ្លូវស្អាតនឹងជាតំបន់ក្នុងភូមិស្រុកខ្លួន ការងើរឆ្លង  
ផ្លូវដោយខ្វះការប្រុងប្រយ័ត្ន ការលក់ដូរលើទីលើមធ្លូរ ការបោះ ឬចោលដុំថ្ម ដុំឈើទៅ  
លើផ្លូវ ឬការបណ្តែតបណ្តោយឱ្យសត្វចិញ្ចឹមងើរឆ្លងកាត់ផ្លូវ ឬដេកលើផ្លូវ ការបើកបរ  
នៅពេលស្រវឹង ឬក្នុងពេលមានអារម្មណ៍មិននឹងនរ ពេលងងុយដេក ការមិនគោរព  
ច្បាប់ចរាចរណ៍ ជាពិសេសការមិនប្រកាន់សីលធម៌ល្អ ការមិនចេះអត់និរអញ្ញាស្រ័យ  
និងការមិនគោរពគ្នាទៅវិញទៅមកក្នុងពេលបើកបរ ។

បញ្ហាគ្រោះថ្នាក់ចរាចរណ៍ដែលបណ្តាលមកពីមនុស្ស គឺជាបញ្ហាដែលគេអាចគ្រប់  
គ្រងបាន ពីព្រោះមនុស្សអាចមានមនសិការក្នុងការគោរពច្បាប់ចរាចរណ៍ អាចយល់ពី  
សេចក្តីថ្លៃថ្នូរ អាចចេះអនុគ្រោះឱ្យគ្នាក្នុងពេលបើកបរ ។ តាមរយៈការអប់រំ គ្រោះ  
ថ្នាក់ចរាចរណ៍អាចនឹងកាត់បន្ថយបានកាន់តែច្រើន ។




### ខ. ស្ថានភាពផ្លូវថ្នល់

ផ្លូវថ្នល់ជាតម្រូវការចាំបាច់បំផុតសម្រាប់អ្នកធ្វើដំណើរ ។ ប្រសិនបើអ្នកបើកបរ ឬអ្នកដំណើរខ្វះការប្រុងប្រយ័ត្ន គេអាចមានគ្រោះថ្នាក់ដល់អាយុជីវិតបាននោះដោយសារតែផ្លូវខ្លះកោងបត់បែកខ្លាំង ផ្លូវកាត់ខ្លាត់ខ្លែងត្នា ហើយមានចរាចរណ៍ច្រើន ផ្លូវខ្លះរំសាយ ផ្លូវខ្លះមានជម្រក ផ្លូវមានដើមឈើចុះភ្លៀកសងខាងផ្លូវ ឬមានលំនៅដ្ឋានជាប់នឹងចិញ្ចើមផ្លូវជាដើម ។

ដូច្នេះ អ្នកបើកបរ និងអ្នកដំណើរត្រូវបង្កើនការប្រុងប្រយ័ត្នរាល់ពេលធ្វើដំណើរលើផ្លូវប្រភេទនេះ ។

### គ. កត្តាយានយន្ត



យានយន្តមានលក្ខណៈមិនគ្រប់គ្រាន់ ក៏ជាកត្តាបង្កគ្រោះថ្នាក់ដល់យើងក្នុងពេលធ្វើដំណើរ ដូចជាយានយន្តដាច់ប្រាក់ ឬប្រាក់មិនស៊ីធ្វើឱ្យអ្នកបើកបរមិនអាចទប់លើទ្រព្យបាន គ្មានភ្លើង ដាច់អំពូល ឬគ្មានភ្លើងសញ្ញា បែកកង់នៅពេលយានយន្តកំពុងរត់លើថ្នល់ ដែលជាហេតុនាំឱ្យគ្រោះថ្នាក់ចរាចរណ៍កើតឡើង ។

ដូច្នេះ អ្នកបើកបរត្រូវពិនិត្យមើលយានយន្តឱ្យបានត្រឹមត្រូវច្បាស់ណាស់មុននឹងបើកបរ ។

២. បញ្ហាអាកាសធាតុ



អាកាសធាតុក៏ជាកត្តាមួយ ដែលនាំឱ្យកើតមានគ្រោះថ្នាក់ចរាចរណ៍ ជាពិសេសនៅពេលមានភ្លៀងធ្លាក់ខ្លាំងដែលធ្វើឱ្យអ្នកបើកបរពិបាកមើលផ្លូវ ឬក៏ពេលដែលមានខ្យល់ខ្លាំងធ្វើឱ្យដួលរលំ ឬបាក់មែកឈើធ្លាក់មកបិទពារយានយន្ត ឬអនុស្សត់តុបធ្វើដំណើរ ។ គ្រោះថ្នាក់បែបនេះអាចកើតមានឡើងដោយចៃដន៍ និងដោយមិនបានរំពឹងជាមុន ។

ដូច្នេះ អ្នកបើកបរ និងអ្នកធ្វើដំណើរនៅលើដងផ្លូវទាំងអស់ ដាច់ទាតត្រូវបង្កើតការប្រុងប្រយ័ត្នក្នុងពេលបើកបរ នៅពេលមានភ្លៀងធ្លាក់ខ្លាំង និងខ្យល់ព្យុះ ។ បើមានករណីបែបនេះ អ្នកបើកបរគួរតែរកកន្លែងឈប់សំចកឱ្យបានត្រឹមត្រូវ រង់ចាំរាំងភ្លៀង ឬក៏ស្ទូបខ្យល់សិនសឹមធ្វើដំណើរបន្តទៀត ។

## 2. ការវាតបង់ដោយសារគ្រោះថ្នាក់ចរាចរណ៍

### ក. ការវាតបង់ទ្រព្យសម្បត្តិផ្ទាល់ខ្លួននិងទ្រព្យសម្បត្តិសាធារណៈ



កំណើតចរាចរណ៍ ព្រមទាំងការបើកបររហូសល្បឿនកំណត់ ឬដោយមិនប្រុងប្រយ័ត្នអាចបង្កឱ្យមានគ្រោះថ្នាក់ចរាចរណ៍ ។ គ្រោះថ្នាក់នេះធ្វើឱ្យប៉ះពាល់ខ្លាំងដល់អាយុជីវិត សុខភាពផ្លូវកាយនិងផ្លូវចិត្ត វាតបង់ទ្រព្យសម្បត្តិផ្ទាល់ខ្លួន ទ្រព្យសម្បត្តិសាធារណៈ ពេលវេលា និងប៉ះពាល់សណ្តាប់ធ្នាប់សង្គម ។

ការវាតបង់ដោយសារគ្រោះថ្នាក់ចរាចរណ៍មាន :

- ពីការភាព ។
- ការវាតបង់វិភាគស្រុសារក្នុងការចំណាយលើថ្លៃព្យាបាលរបួស ថ្លៃទូចវាតសម្ភារៈ ថ្លៃសំណង និងការបាត់បង់កម្លាំងពលកម្មក្នុងគ្រួសារ
- ការវាតបាត់បង់ពេលវេលាសិក្សារៀនសូត្រ ការបាត់បង់ឱកាសរកប្រាក់ចំណូលសម្រាប់គ្រួសារ និងបាត់បង់ពេលវេលាក្នុងការសម្រេចគោលដៅក្នុងជីវិត

- ការធ្វើឱ្យប៉ះពាល់សណ្តាប់ធ្នាប់សង្គម ។
- ការខាតបង់ទ្រព្យសម្បត្តិសាធារណៈ ( បង្គោលភ្លើង សួនច្បារ ស្ថាប័នរបស់រដ្ឋ របាំងចែកទ្រូងផ្លូវ ) ដែលរដ្ឋត្រូវចំណាយថវិកាជួសជុលសម្បត្តិទាំងនោះឡើងវិញគ្មានលេចលយ ។

ដូច្នេះ ដើម្បីកាត់បន្ថយការខាតបង់ខាងលើ យើងត្រូវបង្កើនការប្រុងប្រយ័ត្នក្នុងពេលធ្វើចរាចរណ៍ដោយគោរពច្បាប់ចរាចរណ៍ ផ្ទៃក្នុងសញ្ញាចរាចរណ៍ និងត្រូវចេះអធ្យាស្រ័យគ្នាទៅវិញទៅមក ។

**១. ការខាតបង់សេដ្ឋកិច្ចជាតិ**

ក្នុងឆ្នាំ ២០០៩ ជនរងគ្រោះដោយសារគ្រោះថ្នាក់ចរាចរណ៍មានចំនួន ២១ ៥១៩ នាក់បាត់បង់ជីវិត និងចំនួន ៧ ០២០ នាក់ទៀតរងរបួសធ្ងន់ ។ ចំនួនអ្នកស្លាប់មានការកើនឡើងដល់ ៥ ភាគរយធៀបទៅនឹងឆ្នាំ ២០០៨ ។ ក្រៅពីនេះ គ្រោះថ្នាក់ចរាចរណ៍ធ្វើឱ្យខាតបង់សេដ្ឋកិច្ចសង្គមអស់ជាច្រើនលានដុល្លារអាមេរិកក្នុងមួយឆ្នាំៗ ។

តាមរបាយការណ៍របស់ប្រព័ន្ធសារព័ត៌មានប្រចាំឆ្នាំ ២០០៩ បង្ហាញថាជនរងគ្រោះ និងស្លាប់ដោយគ្រោះថ្នាក់ចរាចរណ៍ផ្លូវគោកនៅកម្ពុជា ធ្វើឱ្យខាតបង់សេដ្ឋកិច្ចសង្គមក្នុងតម្លៃប្រហែលជា ២៤៨ លានដុល្លារអាមេរិក ។ តាមការប៉ាន់ស្មាន ការខាតបង់ផ្នែកសេដ្ឋកិច្ចសង្គមនឹងមានការកើនឡើងថែមទៀតនៅឆ្នាំខាងមុខ ។

**មេរៀនសង្ខេប**

គ្រោះថ្នាក់ចរាចរណ៍បានធ្វើឱ្យមនុស្សរងរបួស ពិការ និងបាត់បង់ជីវិត ។ លើសពីនេះ វាបានបំផ្លិចបំផ្លាញទ្រព្យសម្បត្តិបុគ្គល ទ្រព្យសម្បត្តិរដ្ឋ និងបង្កការខាតបង់សេដ្ឋកិច្ចសង្គមអស់រាប់រយលានដុល្លារអាមេរិកក្នុងមួយឆ្នាំ ។ មូលហេតុដែលបង្កឱ្យមានគ្រោះថ្នាក់ចរាចរណ៍ អាចបណ្តាលមកពីកត្តាមនុស្ស ស្ថានភាពយានយន្ត ស្ថានភាពផ្លូវថ្នល់ និងបញ្ហាអាកាសធាតុ ។ ដូច្នេះ ដើម្បីបញ្ចៀស ឬបង្ការកុំឱ្យកើតមានគ្រោះថ្នាក់ចរាចរណ៍ នោះពេលធ្វើដំណើរតាមមធ្យោបាយណាក៏ដោយ ម្ចាស់គ្រូប្រុងប្រយ័ត្នជាដាច់ខាត និងត្រូវគោរពច្បាប់សញ្ញាចរាចរណ៍ក្រុមទាំងគ្រូប្រកាន់ឱ្យបានខ្ជាប់ខ្ជួននីយាមចល្លក្នុងការប្រើប្រាស់ផ្លូវថ្នល់ ។



**សំណួរ**

ក. ចូរឆ្លើយនិងសំណួរខាងក្រោម :

1. តើកត្តាអ្វីខ្លះដែលបណ្តាលឱ្យកើតមានគ្រោះថ្នាក់ចរាចរណ៍ ?
2. តើនីយាមចល្លចរាចរណ៍ដែលនាំឱ្យមានគ្រោះថ្នាក់ចរាចរណ៍ ?
3. តើផ្លូវថ្នល់ប្រភេទណាដែលតម្រូវឱ្យអ្នកលើកបររបង្កើនការប្រុងប្រយ័ត្ន ?
4. តើការត្រួតពិនិត្យមើលយានយន្តមុនពេលលើកបរមានប្រយោជន៍អ្វីខ្លះ ?
5. តើគ្រោះថ្នាក់ចរាចរណ៍នាំឱ្យប៉ះពាល់ និងខាតបង់អ្វីខ្លះ ?

ខ. ចូរប្រើសរសេរពាក្យក្នុងប្រអប់យកទៅបំពេញចន្លោះល្អះខាងក្រោម :

មនុស្ស ចរាចរណ៍ នីយាមចល្ល ចៀសឱ្យផុត រងរបួស បាត់បង់ជីវិត

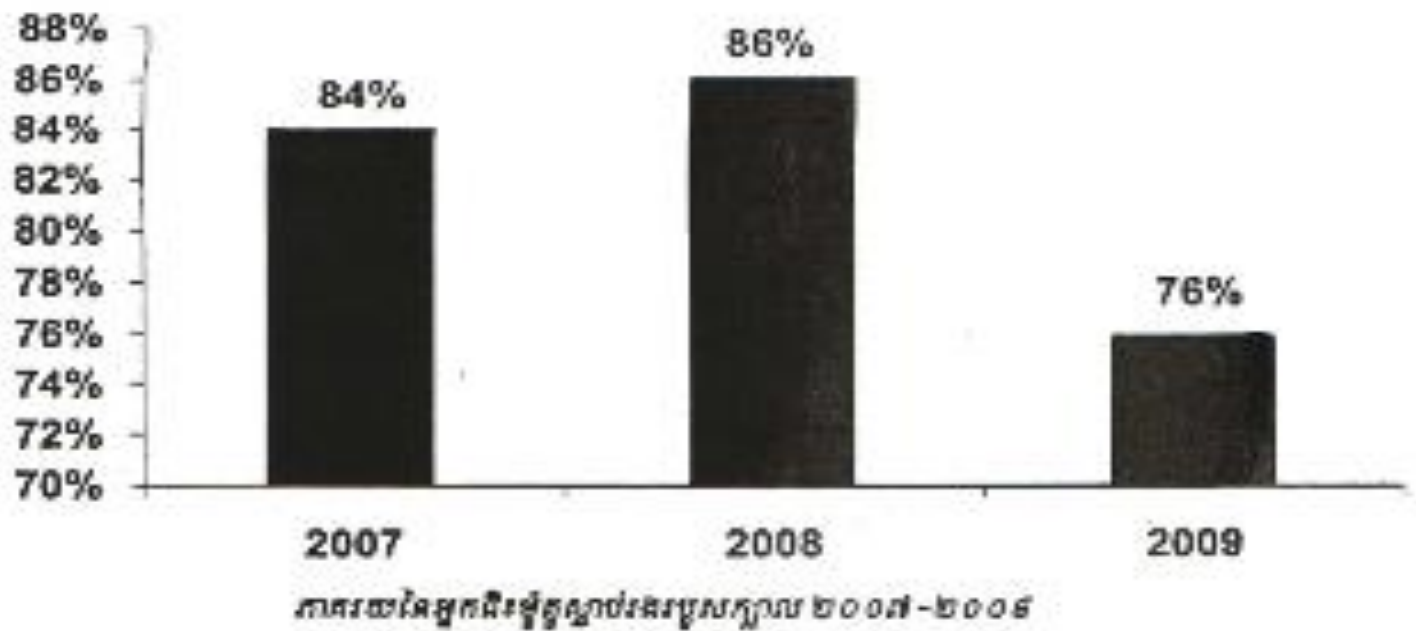
គ្រោះថ្នាក់ ..... ភាគច្រើនកើតឡើងពី..... ជាអ្នកបង្ក ។ វាធ្វើឱ្យយើង..... ពិការ..... ។ ដើម្បី ..... ពីគ្រោះថ្នាក់ដែលបណ្តាលមកពីចរាចរណ៍ យើងគ្រប់គ្នាត្រូវគោរពច្បាប់ និងប្រកាន់..... ល្អក្នុងការធ្វើដំណើរ ។

គ. ចូរអានអត្ថបទ រួចបំពេញវិញ្ញាបនបត្រក្នុងតារាងខាងក្រោម :

នៅពេលចេញពីសាលា មានកុមារី និងកុមារាបួននាក់បានដើរលើទិសដូរផ្លូវខាងឆ្វេង ។ ពួកគេដើរតម្រង់ទៅលើផ្លូវដែលបិទនៅទិសឆ្វេងប៉ុន្មានពីសាលារៀន ។ ក្នុងចំណោមកុមារទាំងនោះ មានម្នាក់រំលឹកជាងគេ ។ គេដើរមកលើផ្លូវ រត់ប្រាម ឬទាញគេទៅមុខទៅក្រោយមកលើផ្លូវ ។ កាយវិការទាំងនេះ ធ្វើឱ្យអ្នកធ្វើរដឹងមានការពិបាកនឹងចៀសពីពួកគេ ។ នៅពេលនោះ កុមារនោះបានទាញកុមារម្នាក់ ហើយក៏រហូតដៃជួលទៅលើផ្លូវថ្នល់ មណ្ឌលឱ្យបិទនិងកង់ដែលកំពុងជិះទន្ទឹមគ្នាយ៉ាងលឿន ។ អ្នកជិះកង់ក៏បិទភ្នាលទាំងអស់គ្នា ។ ឯអ្នកដើរត្រូវរហូតរលាត់ជើងដៃ ។

មូលហេតុនៃគ្រោះថ្នាក់	ការងារតម្រូវ

ឃ. ចូរពិនិត្យក្រាហ្វិកខាងក្រោម រួចឆ្លើយនឹងសំណួរ :



1. តើអត្រាគ្រោះថ្នាក់ចរាចរណ៍ជិះម៉ូតូ ស្តាប់ វង់រងរបួសក្បាលមានការប្រែប្រួលយ៉ាងដូចម្តេចចាប់ពីឆ្នាំ ២០០៧ ដល់ ២០០៩ ?
2. ហេតុអ្វីបានជាអត្រាគ្រោះថ្នាក់ចរាចរណ៍ជិះម៉ូតូស្តាប់វង់រងរបួសក្បាលចុះថយ បែបនេះ ?



3. តើអត្រាគ្រោះថ្នាក់ចរាចរណ៍ជិះម៉ូតូស្តាប់វង់រងរបួសក្បាលច្រើនជាងនៅពេលណា ?
4. ហេតុអ្វីបានជាមធ្យោបាយឡើងលើរងោយម៉ូតូស្តាប់ច្រើននៅម៉ោងនោះ ?

# ជីវភាពសង្គមនាពេលបច្ចុប្បន្ន



សង្គមបច្ចុប្បន្ន ជាសង្គមដែលមានការវិវត្តចម្រើនផ្នែកវិទ្យាសាស្ត្រ ដែលបង្ហាញថា មនុស្សមានប្រៀបលើចម្មជាតិ ហើយមានជីវភាពទំនើបលឿនលឿនទៀតផង ។ ទង្វឹម ខឹងការអភិវឌ្ឍយើងត្រូវយកចិត្តទុកដាក់ ថែរក្សា ការពារ សម្បត្តិវប្បធម៌ ចម្រៀង របាំ បុណ្យប្រពៃណីជាតិឱ្យបានគងវង្សសម្រាប់បន្តទៅមនុស្សជំនាន់ក្រោយទៀតផងដែរ ។



# ចម្រៀងនិងរបាំខ្មែរ

បុព្វបុរសខ្មែរពីជំនាន់មួយទៅជំនាន់មួយ បានបន្សល់ទុកសិល្បៈ ចម្រៀង និងរបាំជា ច្រើនដែលជាសម្បត្តិវប្បធម៌សម្រាប់ឱ្យកូនចៅវិករាយកម្សាន្ត និងប្រើប្រាស់ក្នុងជីវភាព រស់នៅរាល់ពេលទំនេរ និងកិច្ចបុណ្យនានា ។ ចម្រៀង និងរបាំទាំងនោះបានឆ្លុះបញ្ចាំង ឱ្យឃើញភាពរុងរឿងនៃអរិយធម៌ និងបញ្ញាញពីចិត្តលក្ខណៈរបស់ជាតិខ្មែរ ។

## 1. របាំយឹកេ

របាំយឹកេ ជារបាំខ្មែរ ។ ក្នុងការសម្តែងរបាំយឹកេគេចែកជា ចម្រៀងហោមរោង និងចម្រៀងរៀបរាប់រឿង ។ ការច្រៀងហោមរោងតម្រូវឱ្យអ្នករបាំទាំងអស់ជាអ្នក ច្រៀងផ្ទាល់ ឯការលេងរឿងចាប់ផ្តើមដំបូងត្រូវតែដំបូងត្រូវតែប្រាប់ចំណងជើងរឿង ដែលត្រូវលេង ឬសម្តែង ។ របាំយឹកេមានទំនុកច្រៀង និងរបាំជាពីរផ្នែកធំៗ គឺ

- បែបផ្តើមបទហៅថា “ ឡាំ ” សម្រាប់ពេលផ្លាស់បទនីមួយៗមានឡាំណាងសិសវា ...នុងយ៉ាវខ្មែរ ឬកាពយ្យនសា ។
- បែបច្រៀង គឺអាស្រ័យលើអ្នកច្រៀងដែលច្រៀងបញ្ចេញបញ្ចូលនាមឡាំ ដែល ច្រៀងតម្រូវពីដើមបទ ។

រីឯក្បាច់រាំ គេច្រើនប្រើតែ ១០ ក្បាច់ប៉ុណ្ណោះ ដែលមាន ៤ ក្បាច់សម្រាប់រាំបើកឆាក ដូចជា ក្បាច់ថ្វាយបង្គំគ្រូ ច្រៀងបទម៉ាឌីណា ក្បាច់ហោមរោងច្រៀងបទណាងអើយ ក្បាច់ រាំហៅគ្រូ ច្រៀងបទនុងយ៉ាវខ្មែរ ក្បាច់រាំថ្វាយគ្រូ ច្រៀងបទសែរលោកាធុមិកា អេវិកេ ហើយមាន ៦ ក្បាច់សម្រាប់ច្រៀងរៀបរាប់រឿងដូចជាបទណាងសិសវា កន្តែ វីរីអើយ សុរិយ័ន សិសវាសញ្ញា សុរិយាល្វាចថ្លៃ បទជើត ។

(តែសម្រួលពីសៀវភៅប្រជាប្រិយខ្មែរឆ្នាំ ១៩៦៤ទំព័រទី ៨៩ )

# ក. ចម្រៀង



## បទ អាតិវិទី (យីកេ)

បទ្ខ	ហែអាតិវិទីយន់សារ	ហែអាតិវិទី	( ២ ដង )
	គោដឹង អារ៉ង់	គោដឹងៗ	( ២ ដង )
ច្រៀងទោល	- មិត្តអើយមិត្តថ្លៃ		( ៣ ដង )
	ខ្ញុំភ្លឺដូចថ្ងៃ	ថ្ងៃមកលេងពួន	( ២ ដង )
	- លេងលាក់កន្សែង ឬល្បែងស្តេចចង		( ២ ដង )
	បើមិត្តបោះត្រង់	លេងអង្គញ់ទៀត	( ២ ដង )
	- ខ្ញុំមកពីនាយ	ធ្លាក់អាយុខ្ញុំស្ងាត់	( ២ ដង )
	ត្រង់ល្បែងទាញត្រីក្រ	សាកល្បងកម្លាំង	( ២ ដង )
	- ដូងភ្នែកម្តងស្នា	ត្រៀមត្រាវាងវៃ	( ២ ដង )
	ខ្ញុំភ្លឺដូចថ្ងៃ	ខ្ញុំប្រចាំជាតិ	( ២ ដង ) ។

បទ សុវិយាចៃដទាំង (យីកេ)



បន្ទុះ	សុវិយាចៃដទាំង	ថ្លែងសូរៗម៉ាខ្សែ ( ២ ដង )
	សុវិយាល្អាតថ្លែង	ហាអីងអើយព្រះចន្ទ្រតារ៉ាក់បឹងៗ ( ២ ដង )
ច្រៀងទោល	- ឱខ្លួនខ្ញុំអើយ	អីងអើយ ដូចមាន់ឥតមេ ( ២ ដង )
	រកស៊ីតាមគេ	ហាអីងអើយ មិនដូចម៉ែខ្លួន ( ២ ដង )
	- គេបាតចំណី	អីងអើយ គេលាក់បំពួន ( ២ ដង )
	មិនដូចម៉ែខ្លួន	ហាអីងអើយ ដេរទៅហៅមក ( ២ ដង )

បទ កាទ្រីមបហោ

បន្ទុះ	កាទ្រីមបហោ	បហោបហោ	( ២ ដង )
	អើណាម៉ាតូរ៉េ	កាទ្រីមបហោបហោ	( ២ ដង ) ។
	ទើលនៃស្វាវិល	រឿងរឿង	( ២ ដង )
	សត្វស្វាខ្លួនតូច	វិលខូចខុសគេ	( ២ ដង ) ។
	មុខរែងមាត់ស្រួច	សក់ក្នុងកាត់ខ្លួន	( ២ ដង )
	មិនចេះស្លៀមទេ	ទំនេរដែរពិស	( ២ ដង ) ។
	អេកេកេហិតស៊ី	ភ្នែកភ្នែករហ័ស	( ២ ដង )
	ធ្វើភ្នែកភ្និន្ទ	មាត់រពិសមិនដេរ	( ២ ដង ) ។

### ខ. ប្រដាប់តុបតែងខ្លួន



គេសង្កេតឃើញថា ការសម្តែងរបាំយីគេមានលក្ខណៈសម្គាល់ និងការតុបតែងខ្លួន ប្លែកៗគ្នា ផ្នែកសម្លៀកបំពាក់ គ្រឿងអលង្ការ អាវុធ សម្រាប់តួអង្គសម្តែងក្នុងរឿង ដំបូងៗ ដូចជា សំពត់ចងក្បិន សម្បុយ អាវដៃវែង អាវដៃខ្លី នោងដើមខ្លី ស្បែកចិញ្ចឹម សង្ហារសម្រាប់ពាក់ខ្នងពីលើអាវ ក្រវាត់ចង្កេះ ជាយក្រែងសម្រាប់ពាក់លម្អលើស្មា ស្បែកនាប៉ាក់ដំនុំ សុរងក ស្នំដៃ កងដើម ថង់យាម ក្រមា... ។ មកដល់សម្រាប់តួ អង្គស្តេច ទេវតា ព្រះនាង ។ ក្បាំងមុខសម្រាប់តួសី យក្ស ស្វា និងតួត្រក ។ ចំណែក អាវុធមាន ដំបងពេជ្រ កាំបិត ស្វា ដាវ និងសម្ភារៈផ្សេងៗទៀត ដូចជា ដីស ក្តារក្នុង លើប្រត់ជាដើម ។

### គ. ក្បាច់រាំ

ក្បាច់រាំយីគេ ជាក្បាច់ទន់ភ្លន់ដែលមានលក្ខណៈលើក ដូចជាចលនាខ្យល់តិច ឬ ខ្លាំង ឯក្បាច់សម្រាប់ធ្វើដំណើរច្រើនមានលក្ខណៈក្រឡាក់ខ្លឹកៗ លោតៗទៅតាមដើមស្តារ តែទន់ភ្លន់ ។ គេអាចចែកក្បាច់យីគេជា ៤ គឺក្បាច់សម្រាប់រាំក្នុងពិធីហោមរោង ក្បាច់ សម្រាប់ដំណើរចេញ និងចូលឆាក ក្បាច់សម្រាប់បញ្ចុះចម្រៀង និងក្បាច់សម្រាប់ផ្សារ ។



### ៣. របាំ



#### ក. របាំរាំរង់

របាំរាំរង់ ជារបាំមួយដែលប្រជាពលរដ្ឋខ្មែរនិយមចូលចិត្តរាំលេងកម្សាន្តដោយមិនប្រកាន់ពេលវេលា និងទីកន្លែងឡើយ ។ ការរៀបចំទីកន្លែងរាំ ត្រូវមានតុមួយ និងថ្មត្តា ឬទើងថ្តាដែលមានស្លឹក និងផ្កាស្រស់ៗសម្រាប់ឱ្យអ្នករាំនិរតីខ្ញុំជុំវិញ ។ ពេលមិនទាន់រាំបុរសៗឈរ ឬអង្គុយនៅម្ខាង ឯស្ត្រីនៅម្ខាង ។ ពេលផ្ដើមលេង បើមានឧបករណ៍ភ្លេងអ្នកវាយសួរចាប់រោងសួរមីមទ ដើម្បីប្រជុំគ្នាផង និងចើកពិធីផង ហើយឧបករណ៍ភ្លេងដទៃទៀតក៏ចាប់បន្តតាម ។

#### • របៀបរាំ

ដំបូងបុរសម្នាក់ឡើងរាំបើកដំណើរ រួចហើយឯក្សាលហោបុរសៗក្នុងងងឹ្សបានច្រើននាក់ចេញរាំដង្ហែងគ្នា ។ លុះរាំបានមួយជុំ ពួកគេទៅឈប់នៅមុខនារីៗ រួចលើកដៃសំពះឯនារីៗត្រូវសំពះ ឬឯក្សាលតបវិញ ហើយចេញមករាំតាមសេចក្ដីអញ្ជើញ គឺប្រុសម្នាក់ស្រីម្នាក់ជាតូនិងគ្នា ។ នារីរាំនិរតីមុខ ឯបុរសរាំពីក្រោយ ឬរាំទៅខាងឆ្វេង ឬខាងស្ដាំដៃរបស់នារី ។ លុះរាំបានច្រើនជុំហើយ អ្នកច្រៀងធ្វើឱ្យចង្វាក់កាន់តែញាប់ឡើងៗ អ្នករាំក៏កាន់តែរាំញាប់តាមចង្វាក់ដែរ ។ លុះរាំចប់បទដំបូងៗ អ្នករាំឈប់រួចបែរមុខរកគ្នាឈរសម្រួលដងខ្នងហើយសំពះលាគ្នាទៅវិញទៅមក ទើបដើរចេញពីកន្លែងរាំ ។

• របៀបច្រៀង

កាលដើមឡើយអ្នករាំត្រូវច្រៀងព្រមជាមួយក្បាច់រាំ ឯអ្នកអង្គុយឬឈរត្រូវជួយច្រៀងផងដែរ ។ បច្ចុប្បន្ន ថើមានអ្នកចម្រៀងហើយនោះ អ្នករាំក្តី អ្នកឈរមើលក្តីមិនបាច់ជួយច្រៀងឡើយ ។

១. របាំឡាំលាវ

ចង្វាក់ឡាំលាវ គឺជាចង្វាក់ដែលសម្រាប់រំលែងកម្សាន្តរបស់ប្រជាពលរដ្ឋខ្មែរយើងតាំងពីយូរលង់មកហើយ ។ របាំឡាំលាវ រាំដូចរាំរងដែរ គ្រាន់តែមានចង្វាក់ជើងញាប់ជាងរាំរង ឯចង្វាក់ដៃមានចលនាដូចរាំរងបែបទីបីដែរ ។

• របៀបរាំ

ចង្វាក់ឡាំលាវមានពីរវគ្គ និងប្រាំដំណាក់ (ទៅមុខចម្រើន) ។ ក្នុងវគ្គដំបូងៗមានក្បាច់ដៃ ជើង ដងខ្នង និងក្បាលរួមផ្សំគ្នា ។ ក្បាច់ទាំងអស់សម្តែងស្របគ្នាក្នុងពេលតែមួយ ។



ដំណាក់ច្រៀម



ដំណាក់ទី ១



ដំណាក់ទី ២



ដំណាក់ទី ៣



ដំណាក់ទី ៤



ដំណាក់ទី ៥

**មេរៀនសង្ខេប**

យីកេ និងល្ខោនបាសាក់ជាសិល្បៈប្រពៃណីជាតិ ។ យីកេមានទំនុកច្រៀង និង  
របាំពីរផ្នែកធំៗ គឺបែបផ្អែមបទ និងបែបរៀបរាប់សាច់រឿង ។ ចម្រៀងផ្អែមបទ  
របស់យីកេហៅថា “ ឡាំ ” ។ ចើអ្នកច្រៀងត្រូវការដូរបទចម្រៀង គេត្រូវដូរ  
“ ឡាំ ” ជាមុន ទើបគេអាចច្រៀងផ្លាស់ប្តូរបានត្រឹមត្រូវ ។ ក្បាច់រាំយីកេមានក្បាច់រាំ  
ថ្វាយបង្គំក្រូ ថ្វាយក្រូ ហោមរោង និងរាំរៀបរាប់សាច់រឿង ។

ល្ខោនបាសាក់ កកើតឡើងនៅស្រុកបាសាក់កម្ពុជា ក្រោមរវាងមុនឆ្នាំ  
១៩៣០ ។

គេរាំឡាំលាវដូចរាំរងដែរ ត្រាន់តែចង្វាក់ជើងញាប់ ។ ចង្វាក់នេះមានពីរវគ្គ  
និងប្រាំដំណាក់ ។



**សំណួរ**

ក. ចូរគូសសញ្ញា ✓ ពីមុខចម្លើយដែលត្រឹមត្រូវ :

- 1. យើងហៅឈ្មោះរបាំ ឬចម្រៀងថាល្ខោនបាសាក់ ឬយីកេបានដោយសារ :
  - ក. ទំនុកច្រៀង       ខ. សម្លៀកបំពាក់       គ. ការតុបតែងឆាក ។
- 2. ដើម្បីរាំរង រាំក្បាច់ សារ៉ាវ៉ាន់ និងឡាំលាវឱ្យបានត្រឹមត្រូវនោះ គេត្រូវ :
  - ក. រាំតាមក្បួនខ្នាត       ខ. រាំឱ្យស្អាត       គ. រាំឱ្យសម្បាយ ។

ខ. ចូរឆ្លើយនិងសំណួរខាងក្រោម :

- 1. តើយីកេមានទំនុកច្រៀង និងរបាំប៉ុន្មានបែប ? អ្វីខ្លះ ?
- 2. ហេតុអ្វីបានជាគេត្រូវដូរ “ ឡាំ ” ក្នុងការច្រៀងយីកេ ?
- 3. តើក្បាច់រាំយីកេមានអ្វីខ្លះ ?
- 4. តើល្ខោនបាសាក់មានប្រភពពីណាមក ?



# ពិធីបុណ្យប្រពៃណីជាតិ

នៅប្រទេសកម្ពុជាមានប្រារព្ធពិធីបុណ្យជាច្រើនដែលក្នុងនោះមានបុណ្យប្រពៃណីជាតិ បុណ្យជាតិ និងបុណ្យអន្តរជាតិ ។

បុណ្យប្រពៃណីជាតិ គឺជាពិធីបុណ្យដែលគេប្រារព្ធឡើងទៅតាមជំនឿសាសនាទំនៀមទម្លាប់ប្រពៃណី និងដើម្បីរំលឹកគុណបុព្វបុរស ។

## 1. ការប្រារព្ធពិធីបុណ្យតាមលំនាំចន្ទគតិ និងសុរិយគតិ

ការប្រារព្ធពិធីបុណ្យប្រពៃណីជាតិខ្មែរ ត្រូវបានគេកំណត់យកតាមលំនាំចន្ទគតិខ្លះ និងតាមសុរិយគតិខ្លះ ។ បុណ្យប្រពៃណីជាតិខ្មែរ ដែលគេកំណត់ការប្រារព្ធពិធីតាមលំនាំចន្ទគតិមាន បុណ្យមាយាម បុណ្យវិសាខ បុណ្យព្រះរាជពិធីប្រគល់ប្រទេស បុណ្យចូលព្រះវស្សា និងចេញព្រះវស្សា បុណ្យភ្នំបីណូ បុណ្យរុំទូកបណ្តែតប្រទីប លំពះព្រះខែ និងអកអំបុក ។ ដោយឡែកបុណ្យចូលឆ្នាំខ្មែរជាពិធីបុណ្យប្រពៃណីជាតិដែលគេប្រារព្ធឡើងតាមប្រតិទិនសុរិយគតិ ។

គេរាប់ថ្ងៃ ខែ ឆ្នាំ ចន្ទគតិទៅតាមដំណើរព្រះចន្ទដែលវិលជុំវិញផែនដី ។ ក្នុងមួយខែមានចំនួន ២៩ ថ្ងៃកន្លះ និងមួយឆ្នាំ មាន១២ខែ ។

គេរាប់ថ្ងៃ ខែ ឆ្នាំសុរិយគតិទៅតាមដំណើរផែនដីវិលជុំវិញព្រះអាទិត្យ ។ ក្នុងមួយឆ្នាំសុរិយគតិមានចំនួន ៣៦៥ ថ្ងៃ និង ៦ ម៉ោង ។ ក្នុងមួយឆ្នាំសុរិយគតិមាន១២ខែ ដូចឆ្នាំចន្ទគតិដែរ តែក្នុងមួយខែមានចំនួនថ្ងៃខុសគ្នាពីចន្ទគតិ ។

ក្រៅពីបុណ្យប្រពៃណីជាតិក៏មានការប្រារព្ធបុណ្យជាតិ និងបុណ្យអន្តរជាតិផងដែរ ។ បុណ្យជាតិមាន បុណ្យឯករាជ្យ ទិវាជ័យជម្នះវ័យកក បុណ្យចម្រើនព្រះរាជប្រទេសអរោក្សត្រ ... និងបុណ្យអន្តរជាតិមាន ទិវាទារិអន្តរជាតិ ទិវាពលកម្មអន្តរជាតិ ទិវាកុមារអន្តរជាតិ ទិវាសិទ្ធិមនុស្ស បុណ្យចូលឆ្នាំសកល ... ។

ការផ្សាយសៀវភៅនេះជា eBook បានបង្កើតឡើងដោយ  
មូលនិធិខ្មែរសម្រាប់ការសិក្សា និង ករុណាខ្មែរ  
ដើម្បីបម្រើប្រយោជន៍ជាសាធារណៈ ដោយមិនគិតតម្រៃ

យើងខ្ញុំជាកូន ខ្មៅ យ៉ាតលៃ, ខ្មៅ សុផល, ខ្មៅ វិសាល, ខ្មៅ វ៉ាមុន, ខ្មៅ ភាពដា, ខ្មៅ  
ចំរើន និង ខ្មៅ ភារី បានឧបត្ថម្ភការផ្សាយសៀវភៅនេះជា eBook

ដើម្បីឧទ្ទិសកុសលផលវិញ្ញាណក្ខន្ធ ឧបាសក ខ្មៅ ពាញ និង ឧបាសិកា ឈរ យឿន  
(ឃុំកំពង់ឃ្នាំង ស្រុកជីក្រែង ខេត្តសៀមរាប)

ស្តេនជា eBook ដោយ **ផ្លូវ កញ្ញា**  
នៃកុម្ម្មៈ ឆ្នាំ២០១៧

បើលោក លោកស្រី ចង់បានសៀវភៅនេះ ឬអានបន្តទៀត  
សូមទិញ ឬជូនអ្នកនិពន្ធ  
ឬបណ្ណាគារដោយផ្ទាល់ដើម្បីគោរព "រក្សាសិទ្ធិ" របស់អ្នកនិពន្ធ។  
យើងខ្ញុំ ពុំមានការប្រស្រីយទាក់ទង ដោយប្រភេទណាមួយជាមួយ  
អ្នកនិពន្ធ ឬបណ្ណាគារទេ។

សូមអរគុណ  
ខ្មៅ យុនសិរីង

ប្រធានមូលនិធិខ្មែរសម្រាប់ការសិក្សា និង ករុណាខ្មែរ

